

Erstellungsdatum 6. Juni 2023  
Behandlungsdatum 20. Juni 2023

## JAHRESABSCHLUSS UND VORFINANZIERUNGEN 2022

### Ausgangslage

#### Vorfinanzierungen 2022

Aufgrund des guten Rechnungsabschlusses 2022, sowie des zukünftig höheren Investitionsbedarfes schlagen die Gemeindepräsidentin und der Verwaltungsleiter dem Gemeinderat vor, eine weitere Vorfinanzierung im Gesamtbetrag von CHF 1.0 Mio. zu genehmigen. Diese wird für die zukünftige Investition

#### **Einbau Gemeinschaftspraxis im Gemeindehaus**

**CHF 1'000'000**

gebildet. In den Jahren 2020-2022 hat Bellach somit gesamthaft CHF 5 Mio. an Vorfinanzierungen gebildet.

#### Rechnungsabschluss 2022

Die Verwaltungsrechnung schliesst bei einem Umsatz von CHF 26'064'560.03 nach Vornahme der Pflichtabschreibungen, im Betrag von CHF 1'839'187.01 (Budget 2022 CHF 1'870'400.00), mit einem Ertragsüberschuss von CHF 1'348'155.24 ab. Die oben erwähnte Vorfinanzierung im Betrag von CHF 1 Mio. ist in diesem Ergebnis bereits abgezogen.

Der Bilanzüberschuss der Gemeinde Bellach erhöht sich nach Gewinnverbuchung auf CHF 9'310'859.57.

### Grundlagen

Jahresabschluss 2022

#### Erwägungen

Erneut hat das Jahresergebnis 2022 gegenüber dem Budget 2022, um CHF 1'508'000 (nach Abzug der oben erwähnten Vorfinanzierung) besser abgeschlossen. Ein Grossteil dieses guten Ergebnisses ist dem höheren Steuerertrag (KST 910) von rund CHF 2'030'00 zu verdanken. Zudem haben die meisten Dienststellen besser abgeschnitten als budgetiert. Gemessen an der Funktion 910 Steuern, beträgt ein Steuerpunkt in Bellach aktuell rund CHF 147'000.

Vergleicht man die Steuereinnahmen jedoch mit dem Abschluss 2021, müssen wir feststellen, dass sie um CHF 1'220'000 abgenommen haben. Diese Abnahme hat noch nichts mit der Initiative „Jetzt si mir draa“ zu tun. Diese wird erst im Geschäftsjahr 2023 angewendet.

Auch im Abschluss 2022 konnten wir einen Ertrag von CHF 1'598'000 aus dem kantonalen Finanz- und Lastenausgleich verbuchen. Hier ist in Zukunft mit einem tieferen Betrag zu rechnen.

Bei der aktuellen Berechnung des Steuerkraftindex für das Jahr 2024 (Grundlage Abschluss 2020 + 2021) erreicht Bellach einen Wert von 94% (Vorjahr 91.08%). Dies bedeutet, dass wir schon nahe an einer Steuerkraft von 100% sind. Falls dies geschieht, würden die oben erwähnten CHF 1'598'000 grösstenteils wegfallen. Ein Wegfall dieses Betrages macht rund 11 Steuerpunkte aus.

### **Antrag an die Gemeindeversammlung und Beschlussentwurf**

1. Die Gemeindeversammlung genehmigt die Vorfinanzierungen 2022 im Umfang von CHF 1 Mio., zu Gunsten des Einbaus der Gemeinschaftspraxis im Gemeindehaus.
2. Die Gemeindeversammlung genehmigt die Jahresrechnung 2022 der Einwohnergemeinde Bellach.

**Einwohnergemeinde  
4512 Bellach**

**Jahresrechnung 2022**



**Bellacher Weiher**

Version 2.4

31.08.2022 - ab JR 2022

---

Gemeinderat

24. Mai 2022

---

Gemeindeversammlung

15. Juni 2022

---

**Inhaltsverzeichnis**

<b>Titelblatt</b>		<b>Seite</b>
<b>Bericht und Antrag</b>		
1	Bericht Gemeinderat	2 - 9
	Erklärung Finanzverwaltung	10
3	Bestätigungsbericht Rechnungsprüfungskommission / Revisionsstelle	11
4	Antrag und Beschluss	12 - 13
<b>Jahresrechnung - Finanzbericht</b>		
5	<b>Finanzierung</b>	15 - 16
6	<b>Erfolgsrechnung</b>	17 - 22
7	<b>Investitionsrechnung</b>	23 - 24
8	<b>Bilanz</b>	25 - 26
9	<b>Geldflussrechnung</b>	27 - 28
10	<b>Anhang</b>	
<b>Grundlagen und Grundsätze der Rechnungslegung</b>		
A0	Angewandtes Regelwerk und Abweichungen	29
A0	Rechnungslegungsgrundsätze, Bilanzierungs- und Bewertungsvorschriften	30
<b>Finanzinformationen</b>		
A1	Finanzanlagen / Wertschriften	<b>gem. Bilanz</b>
A2	Anlagespiegel	31 - 36
A2.1	Liegenschaftsverzeichnis Finanzvermögen	37
A3	Beteiligungsspiegel	38 - 39
A4	Brandversicherungswerte	40
A5	Angaben über eigene ausgegebene Anleihen	<b>keine Werte</b>
A6	Rückstellungsspiegel	<b>keine Werte</b>
A7	Eigenkapitalnachweis und Ausweis Werterhalt	41 - 42
A8	Gewährleistungsspiegel	<b>keine Werte</b>
A9	Verpflichtungen für Rückzahlungen Bevorschussungen	<b>keine Werte</b>
A10	Nicht bilanzierte Leasingverpflichtungen	43
A11	Sonderrechnungen (falls nicht bilanziert)	44
A12	Ergänzende Sachgruppengliederung (falls Leitgemeinde)	<b>keine Werte</b>
<b>Kreditwesen</b>		
A13	Nachtragskreditkontrolle	45
A14	Verpflichtungskreditkontrolle	46 - 47
<b>Finanzkennzahlen</b>		
A15	Finanzkennzahlen	48 - 50
<b>Jahresrechnung - Details zum Finanzbericht</b>		
11	<b>Erfolgsrechnung</b>	51 - 91
12	<b>Investitionsrechnung</b>	92 - 98
13	<b>Bilanz</b>	99 - 112



# **Antrag und Bericht**

## Rechnungsergebnis 2022

---

### 1. Bericht des Gemeinderates

#### 1.1 Laufende Rechnung

Die Verwaltungsrechnung schliesst bei einem Umsatz von CHF 26'064'560.03 nach Vornahme der Pflichtabschreibungen, im Betrag von CHF 1'839'187.01 (Budget 2022 CHF 1'870'400.00), mit einem Ertragsüberschuss von CHF 1'348'155.24 ab.

Das Eigenkapital der Gemeinde Bellach erhöht sich mit diesem Gewinn auf CHF 9'310'859.57.

Die Steuererträge 2022 entnehmen Sie bitte den untenstehenden Punkten (Die Vergleiche wurden gegenüber der **Rechnung 2021** gemacht):

1. Die Steuereingänge der natürlichen Personen haben gegenüber dem Vorjahr um rund CHF 764'000 abgenommen (Konti Nr. 9100.4000.00 + 9100.4000.10).
2. Die Steuererträge der juristischen Personen haben um rund CHF 318'000 tiefer abgeschlossen, liegen aber erneut über dem Schnitt der letzten fünf Jahre (ohne 2019).

Gesamthaft ist der Steuerertrag gegenüber der Rechnung 2021 um rund CHF 1'220'000 gesunken (KST 910).

3. Die Sondersteuern schliessen im Berichtsjahr wie folgt ab:

- Quellensteuern	minus	CHF	259'000-
- Grundstückgewinnsteuern	minus	CHF	50'000-
- Kapitalabfindungs- + Vermögenssteuern	plus	CHF	253'000

Die Vorgaben aus dem Budget 2022 wurden grösstenteils eingehalten. Trotzdem ist es in den verschiedenen Abteilungen zu Verschiebungen der Kosten gekommen. Diverse, gegenüber **dem Budget** stark abweichende Positionen haben die Rechnung 2022 beeinflusst.

Es sind dies vor allem die folgenden:

### 1) Abteilung 0, Allgemeine Verwaltung

Gegenüber dem Budget 2022 sind hier Mehrkosten von rund TCHF 1'083 angefallen.

Die Kostenstelle «0120 Exekutive» schliesst TCHF 27 höher als budgetiert ab. Höhere Sitzungsgelder GR + GRK und der Arbeitsgruppen (0120.3000.00 + 01) sowie eine zu tiefe Budgetierung der Lohnkosten des Gemeindepräsidiums (0120.3010.00) führen zu diesen Mehrkosten.

Die Kostenstelle «0210 Finanz- und Steuerverwaltung» hat Mehrkosten im Betrag von TCHF 23 verursacht. Infolge der höheren Steuereingänge haben sich auch die Veranlagungskosten und Bezugsprovisionen des Kantons dementsprechend erhöht.

Die Kostenstelle «0220 Allgemeine Dienste, übrige» schliesst TCHF 89 höher als budgetiert ab. Die Hardwarekosten (0220.3113.00) haben sich durch die Vernetzung der Gemeindeliegenschaften um TCHF 4 erhöht. Die im Berichtsjahr durchgeführte Verwaltungsüberprüfung (0220.3132.00) hat externe Kosten von TCHF 47 verursacht. Zusätzlich sind EDV-Mehrkosten (0220.3158.00) von TCHF 19 angefallen. Demgegenüber wurden weniger Gebühren für Amtshandlungen (0220.4210.00) im Umfang von TCHF 16 verrechnet.

Die grösste Abweichung ist in der Kostenstelle «0291 Gemeindehaus» zu finden. Hier haben wir eine Vorfinanzierung für den Einbau der Gruppenpraxis über TCHF 1'000 gebildet.

### 2) Abteilung 1, Oeffentliche Sicherheit

Gegenüber dem Budget 2022 zeichnen sich in dieser Abteilung Mehrkosten von rund TCHF 14 ab.

In der Kostenstelle «1610 Militärische Verteidigung» wurde durch den GRK ein Nachtragskredit in der Höhe von TCHF 10 für die Sanierung des Daches Schützenhaus gesprochen.

### 3) Abteilung 2, Bildung

Gegenüber dem Budget 2022 resultieren tiefere Kosten von rund TCHF 429-.

Tiefere Beiträge in den Konti «2136.3612.00 Beiträge an ZV BeLoSe» und «2136.3614.00 Gymn. Unterricht» von TCHF 325-. Im Berichtsjahr mussten neu geplante Schulklassen noch nicht eingesetzt werden.

Die Schulliegenschaften «2170» haben ebenfalls Minderkosten von TCHF 132- verursacht. Auf den Konti (2170.3162.12 und 2170.3162.16) wurden zum ersten Mal Amortisationsraten der Schnitzelheizung abgezogen. Diese ergeben nicht budgetierte Mehrkosten von TCHF 19. In der Abteilung «2180 Tagesbetreuung» sind Mehrkosten von TCHF 12 angefallen.

#### **4) Abteilung 3, Kultur**

In dieser Abteilung wurden höhere Kosten von rund TCHF 32 verbucht.

Im Konto 3290.3130.01 hat sich die EG Bellach mit TCHF 10 am 30 Jahre-Jubiläum des Turbensaals beteiligt. Zudem sind auf dem Sportplatz (3410.3120.00) Mehrkosten im Umfang von TCHF 19 angefallen.

#### **5) Abteilung 4, Gesundheit**

In dieser Abteilung sind Mehrkosten von TCHF 241 angefallen.

Diese Mehrkosten sind im Konto «4120.3632.00 Pflegefinanzierung/Pflegekosten» angefallen. Die vom Kanton budgetierten Kosten sind zu tief ausgefallen.

#### **6) Abteilung 5, Soziale Sicherheit**

In der Rechnung 2022 ist es zu Minderkosten von TCHF 300- gegenüber dem Budget 2022 gekommen.

Tiefere Ergänzungsleistungen AHV «Kostenstelle 5320» TCHF 97- sowie die Alimentenbevorschussung «Kostenstelle 5430» TCHF 8-, der Jugendschutz «Kostenstelle 5440» TCHF 10-, die Sozialhilfe «Kostenstelle 5720» TCHF 145- und ein nicht budgetierter Unterstützungsbeitrag vom Kanton für das Asylwesen über TCHF 23- haben zu diesem erfreulichen Resultat geführt.

#### **7) Abteilung 6, Verkehr**

In dieser Abteilung wurden Minderkosten über rund TCHF 116- verbucht.

In der Abteilung «6150 Gemeindestrassen» sind knapp TCHF 57- tiefere Kosten angefallen. Der Winterdienst hat ebenfalls Minderkosten von TCHF 19- verursacht. Zudem wurden in der Abteilung «6290 Öffentlicher Verkehr» rund TCHF 10- tiefere Kosten für den Regionalverkehr und in der Abteilung «6340 Verkehrsplanung allgemein» tiefere Drittkosten von TCHF 13- realisiert.

#### **8) Abteilung 7, Umweltschutz und Raumordnung (inkl. Spezialfinanzierungen)**

In dieser Abteilung sind Mehrkosten von rund TCHF 13 angefallen.

In der Abteilung «7410 Gewässerverbauungen» sind ebenfalls Minderkosten von TCHF 32- angefallen. Demgegenüber wurden im Konto 7500.3631.00 höhere Beiträge im Umfang von TCHF 29 für den Natur- und Heimatschutzfonds fällig. Bei diesen Mehrkosten handelt es sich jedoch um Umbuchungen gemäss AGEM, Solothurn welche den Quellensteuern gutgeschrieben werden.

#### **9) Abteilung 8, Volkswirtschaft**

Diese Abteilung schliesst mit Minderkosten von rund TCHF 15-.

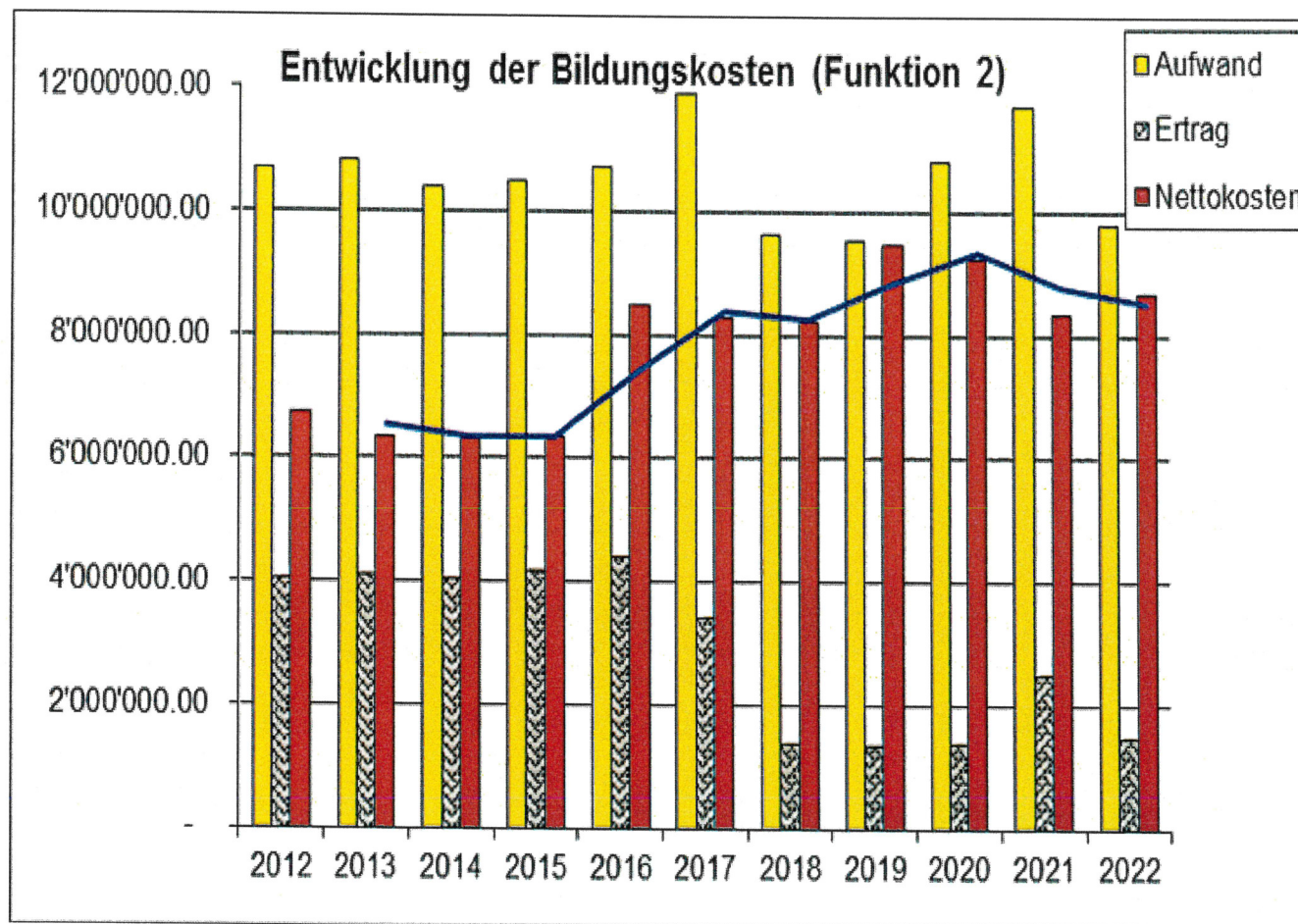
#### **10) Abteilung 9, Finanzen und Steuern**

Erfreulicherweise hat diese Abteilung gegenüber dem Budget um rund TCHF 2'030 besser abgeschnitten.

Zu dieser Steigerung führten Mehreinnahmen der natürlichen Personen von rund TCHF 801, sowie den juristischen Personen mit TCHF 929. Die Quellensteuern schliessen rund CHF 76- tiefer ab. Die Grundstückgewinnsteuern haben mit TCHF 143 sowie die Kapitalabfindungs- und Vermögensgewinnsteuern um TCHF 372 besser abgeschlossen. Demgegenüber musste eine weitere Einlage von TCHF 209 in das Delkrederekonto gemacht. In der Abteilung «9630 Turbensaal» sind Mehrkosten von TCHF 33 angefallen. Der Tisch- und Stuhlersatz im Konto (9630.3431.20) hat rund TCHF 11' höhere Kosten verursacht. Zudem wurden höhere Energiekosten von TCHF 22 verbucht. Aufgrund der intensiven Pächtersuche sind Mehrkosten von TCHF 15 im Konto (9630.3439.70) angefallen.

### **Nachstehend einige Grafiken zur Veranschaulichung des Abschlusses 2022**

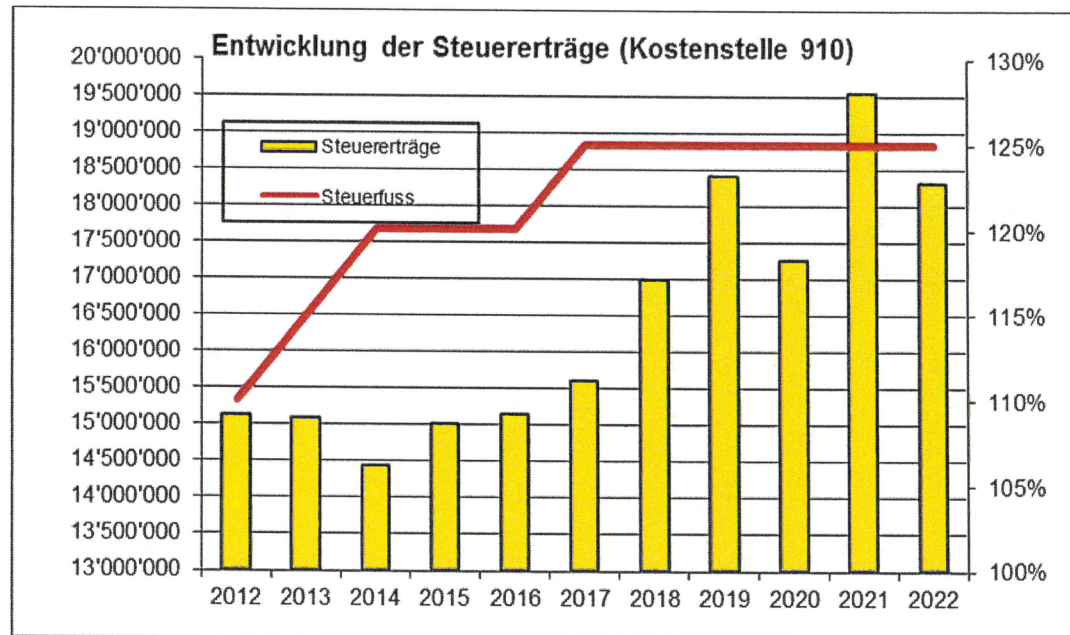
Die grösste Kostenstelle in der Rechnung der Gemeinde Bellach stellt die Funktion Nr. 2, Bildung dar. Die Nettokosten der Schule sind **gegenüber dem Vorjahr** um rund TCHF 327 gestiegen.



Die Funktion Bildung beansprucht somit rund 48 % (Vorjahr 45 %) des gesamten Steuerertrages von Bellach.



Demgegenüber konnte die Gemeinde, Bellach, Steuereinnahmen von TCHF 18.336 Mio. (Dienststelle 910) generieren. Diese wurden graphisch mit dem jeweils geltenden Steuerfuss verknüpft.



Die positive Entwicklung der Kostenstelle „910 Steuern“ ist den unten aufgeführten Punkten zuzuschreiben (**im Vergleich zum Budget 2022**):

- Infolge höherer Debitorenausstände wurde die Delkredereposition um TCHF -209 erhöht.
- Höhere Steuereingänge von rund TCHF 801 der natürlichen Personen (Konti 9100.4000.00 + 9100.4000.10)
- Höhere Steuereingänge von rund TCHF 929 der juristischen Personen (Konto 9100.4010.00)
- Tiefere Quellensteuern von rund TCHF 76- (Konto Nr. 9100.4002.00)
- Höhere Kapitalabfindungs- und Vermögensgewinnsteuern von rund TCHF 372 (Konto Nr. 9101.4022.10).

Der im Budget 2022 prognostizierte Verlust von TCHF 160- konnte um rund TCHF 1'508 übertroffen werden.

Der Bilanzüberschuss von aktuell TCHF 7'963 wird sich nach der Verbuchung des Gewinnes 2022 auf TCHF 9'311 erhöhen.

## 1.2 Investitionsrechnung

Im Berichtsjahr wurden rund TCHF 594 weniger investiert als im Budget 2022 vorgesehen war.

### **Abteilung 0, Allgemeine Verwaltung, Minderkosten von TCHF 73-**

Gegenüber des Budgets 2022 sind im Berichtsjahr für das Vorprojekt der Gemeinschaftspraxis lediglich TCHF 39 anstelle von TCHF 120 angefallen. Für die Projektierung der Fassadensanierung Gemeindehaus wurden TCHF 8 ausgegeben.

### **Abteilung 2, Bildung, Mehrkosten von TCHF 278**

In dieser Abteilung sind Schlussrechnungen für die Schnitzelheizung von TCHF 15, die Sanierung des Kindergartens Grederhof über TCHF 4 sowie für den Modulbau beim Schulhaus 2 über TCHF 22 angefallen. Durch die rasch steigenden Kinderzahlen in Bellach wurde der Umbau der Hauswartwohnung im Schulhaus 2 zu Schulraum vorangetrieben. In der Erfolgsrechnung 2022 wurde am 8.12.2021 von der Gemeindeversammlung ein Kredit über CHF 60'000 gesprochen. Für den gesamten Umbau der Hauswartwohnung wurde jedoch ein Betrag von TCHF 250 fällig. Der Gemeinderat hat einen entsprechenden Nachtragskredit über TCHF 190 am 03.05.2022 bewilligt. Der Teerbelag im Schulhaus Kaselfeld hat rund TCHF 84 gekostet.

### **Abteilung 6, Verkehr, Minderkosten von TCHF 320-**

Tiefere Kosten der Belagsarbeiten Webereistrasse und tiefere Projektkosten für die Umgestaltung der Dorfstrasse sowie pendente Rechnungen für den Endhalt Breitenfeld führen zu diesem Ergebnis.

### **Abteilung 7, Umweltschutz und Raumordnung, Minderkosten von TCHF 120-**

(7101) Tiefere Kosten für die Wasserzähler sowie für den Leitungsersatz Allmendstrasse sowie höhere Anschlussgebühren im Umfang von TCHF 187' haben zu diesem Ergebnis beigetragen. (7201) Für die Sanierung der Regenablässe wurden rund TCHF 70' aufgewendet und seitens der SGV sind Eingänge über TCHF 35 eingegangen. Im Berichtsjahr konnten Anschlussgebühren von TCHF 145 eingenommen werden und es ist erneut zu einem Einnahmenüberschuss von TCHF 110 gekommen.

Die Nettoinvestitionen (Gemeinde und Spezialfinanzierungen) betragen rund TCHF 801 (Budget TCHF 1'395). Auch in diesem Jahr hat Bellach einen sehr guten Selbstfinanzierungsgrad von rund 567%.

In der Investitionsrechnung wurden TCHF 726 im allgemeinen Haushalt und TCHF 75 in den Spezialfinanzierungen investiert (nach Abzug der Anschlussgebühren sowie dem Uebertrag in die ER).

### **1.3 Bilanz**

Die Bilanzsumme hat sich im Berichtsjahr um TCHF 241 vermindert. Das Finanzvermögen (10) hat rund TCHF 797 zu- und das Verwaltungsvermögen (14) um TCHF 1'038- abgenommen. Demgegenüber reduzierte sich das Fremdkapital (20) um TCF 2'927. Die langfristigen Finanzverbindlichkeiten (206 Darlehen) haben um TCHF 4'000 abgenommen. Das Eigenkapital inklusive Spezialfinanzierungen (29) erhöht sich im Berichtsjahr um TCHF 2'686.

Die Nettoschuld (inkl. Spezialfinanzierungen) konnte im Jahr 2021 vollumfänglich abgetragen werden. Per 31.12.2022 weist die Bilanz ein Nettovermögen von TCHF 5'763 (Vorjahr TCHF 2'039) aus. Dementsprechend hat sich auch das Nettovermögen I pro Kopf, von CHF 378- (2021) auf CHF 1'062- (2022) pro Kopf entwickelt.


## Erklärung

Der Finanzverwalter /Leiter Finanzen bestätigt, dass

- der Finanzhaushalt nach den gesetzlichen Bestimmungen und ordnungsgemäss geführt ist
- alle buchungspflichtigen Geschäftsfälle in der vorliegenden Jahresrechnung erfasst sind;
- sämtliche Vermögenswerte, Verpflichtungen, Guthaben und Schulden in der Bilanz berücksichtigt sind;
- alle bilanzierungspflichtigen Risiken und Wertebussen bei der Bewertung und Festsetzungen der Wertberichtigungen und alle Eventualverpflichtungen, Bürgschaften und Beteiligungsverhältnisse im Anhang aufgeführt sind;
- alle Angaben im Anhang zur Jahresrechnung vollständig und richtig aufgeführt sind;
- alle zum Verständnis des Jahresergebnisses nötigen Informationen in den Kommentaren zur Rechnung enthalten sind.

4512 Bellach, 23. Mai 2023  
Gemeindeverwaltung Bellach

Finanzverwalter/Leiter Finanzen





ROD TREUHAND

Gemeindeversammlung der Einwohnergemeinde Bellach, 4512 Bellach

### **Bestätigungsbericht der aussenstehenden Revisionsstelle zur Jahresrechnung 2022**

Als Revisionsstelle der Einwohnergemeinde Bellach haben wir die per 31.12.2022 abgeschlossene Jahresrechnung 2022, bestehend aus Bilanz, Erfolgsrechnung, Investitionsrechnung, Geldflussrechnung und Anhang, im Sinne der kantonalen Gesetzgebung nach § 156 (GG) geprüft.

Der Gemeinderat ist für die Aufstellung der Jahresrechnung in Übereinstimmung mit den kantonalen und kommunalen Vorschriften verantwortlich. Diese Verantwortung beinhaltet die Ausgestaltung und Umsetzung des internen Kontrollsystems (IKS) sowie die Einhaltung des Rechnungslegungsmodells nach den Vorgaben des zuständigen Departements.

Unsere Verantwortung ist es, aufgrund unserer Prüfung ein Prüfungsurteil über die Jahresrechnung abzugeben. Die Prüfung beinhaltet die Durchführung von Prüfungshandlungen zur Erlangung der Sicherheit, dass die Jahresrechnung frei von falschen Angaben als Folge von Verstössen oder Irrtümern ist. Die Auswahl der Prüfungshandlungen liegt im pflichtgemässen Ermessen des Prüfers. Dies schliesst eine Beurteilung der Risiken wesentlicher falscher Angaben in der Jahresrechnung als Folge von Verstössen oder Irrtümern ein. Bei der Beurteilung dieser Risiken berücksichtigt der Prüfer das interne Kontrollsystem, soweit es für die Aufstellung der Jahresrechnung von Bedeutung ist, um die den Umständen entsprechenden Prüfungshandlungen festzulegen, nicht aber um ein Prüfungsurteil über die Wirksamkeit des internen Kontrollsystems abzugeben. Die Prüfung umfasst zudem die Beurteilung der Angemessenheit der angewandten Rechnungslegungsmethoden, die Plausibilität bei vorgenommenen Schätzungen sowie die Würdigung der Gesamtdarstellung der Jahresrechnung. Wir sind der Auffassung, dass die von uns erarbeiteten Prüfungshinweise eine ausreichende und angemessene Grundlage für unser Prüfungsurteil bilden.

Nach unserer Beurteilung entspricht die Jahresrechnung für das am Bilanzstichtag 31.12.2022 abgeschlossene Rechnungsjahr 2022 den kantonalen und kommunalen Vorschriften.

Wir bestätigen, dass wir als aussenstehende Revisionsstelle die kantonalen Bestimmungen zur Befähigung erfüllen.

Wir beantragen, die vorliegende Jahresrechnung 2022 mit einem Ertragsüberschuss vor Ergebnisverwendung von Fr. 2'348'155.24 zu genehmigen.

Urtenen-Schönbühl, 28. April 2023

**ROD Treuhand AG**

Hanspeter Blatter  
zugel. Revisionsexperte  
Leitender Revisor

Sascha Moser  
zugel. Revisionsexperte

## Antrag und Beschluss

### 1 Nachtragskredite

1.1 Dringliche und gebundene Nachtragskredite zur Kenntnisnahme.

...

1.2 Ordentliche Nachtragskredite zur Beschlussfassung.

...

#### Antrag

Der Gemeinderat beantragt der Gemeindeversammlung, diese Nachtragskredite zu beschliessen.

### 2 Jahresrechnung

#### 2.1 Allgemeiner Haushalt

Erfolgsrechnung

Gesamtaufwand	Fr.	23'716'404.79
Gesamtertrag	Fr.	26'064'560.03
<hr/>		
<b>Ertragsüberschuss (+) / Aufwandüberschuss (-) vor Ergebnisverwendung</b>	Fr.	<b>2'348'155.24</b>

2.1.1 Ergebnisverwendung (nicht budgetiert)

Zusätzliche Abschreibungen Fr. -

2.1.2 Ergebnisverwendung (nicht budgetiert)

Bildung Vorfinanzierungen Fr. 1'000'000.00

2.1.3 Ergebnisverwendung (nicht budgetiert)

Einlage/Entnahme in/aus finanzpolitische Reserve Fr. -

2.1.4 Ergebnisverwendung (nicht budgetiert)

Einlage/Entnahme in/aus Bilanzüberschuss (Eigenkapital) Fr. 1'348'155.24

Die Gemeindeversammlung beschliesst die Ergebnisverwendung gemäss Antrag 2.1.1 bis 2.1.3.

Durch den Ertragsüberschuss / Aufwandüberschuss erhöht / vermindert sich das Eigenkapital (Bilanzüberschuss Sachgruppe 299) auf Fr. 9'310'859.57

Investitionsrechnung

Ausgaben Verwaltungsvermögen	Fr.	1'206'804.66
Einnahmen Verwaltungsvermögen	Fr.	406'010.66
<hr/>		
<b>Nettoinvestitionen Verwaltungsvermögen</b>	Fr.	<b>800'794.00</b>

Bilanz

**Bilanzsumme** Fr. 38'785'220.41



<b>2.2 Spezialfinanzierungen</b>	Wasserversorgung	<u>Ertragsüberschuss / Aufwandüberschuss (-)</u>	Fr.	242'997.67
	Abwasserbeseitigung	<u>Ertragsüberschuss / Aufwandüberschuss (-)</u>	Fr.	46'595.54
	Abfallbeseitigung	<u>Ertragsüberschuss / Aufwandüberschuss (-)</u>	Fr.	32'091.31

Der Ertragsüberschuss / Aufwandüberschuss der Spezialfinanzierung xy wird dem entsprechenden Eigenkapital zugewiesen / belastet.  
Durch diese Ergebnisse ergeben sich folgende zweckgebundene Eigenkapitalien:

Wasserversorgung	<u>Verpflichtung (+) / Vorschuss (-)</u>	Fr.	-2'983'393.74
Abwasserbeseitigung	<u>Verpflichtung (+) / Vorschuss (-)</u>	Fr.	-3'972'638.74
Abfallbeseitigung	<u>Verpflichtung (+) / Vorschuss (-)</u>	Fr.	-562'120.37

2.3 Das Prüfungsorgan (Rechnungsprüfungskommission/Revisionsstelle) hat die vorliegende Jahresrechnung geprüft und beantragt dem Gemeinderat und der Gemeindeversammlung, diese zu beschliessen.

### 3 Antrag

Der Gemeinderat beantragt der Gemeindeversammlung die vorliegende Jahresrechnung 2022 der EG Bellach zu beschliessen.

4512 Bellach, 23. Mai 2023

EINWOHNERGEMEINDE

Gemeindepräsident

Gemeindeschreiber

# **Jahresrechnung - Finanzbericht**

## Übersicht Jahresrechnung

Finanzierung	Konten- definition	Gemeinde Total		Allgemeiner Haushalt		Spezialfinanzierungen Total	
		Jahresrechnung	Budget	Jahresrechnung	Budget	Jahresrechnung	Budget
+ Ertragsüberschuss	+ 9000	1'348'155.24	0.00	1'348'155.24	0.00	0.00	0.00
- Aufwandüberschuss	- 9001	0.00	0.00	0.00	0.00	0.00	0.00
+ Betriebsgewinne (Einlagen in Spezialfinanzierungen EK)	+3510, ohne 3510.10	321'684.53	30'100.00	0.00	0.00	321'684.53	30'100.00
- Betriebsverluste (Entnahmen aus Spezialfinanzierungen EK)	-4510, ohne 4510.10	0.00	69'200.00	0.00	0.00	0.00	69'200.00
+ Aufwand für Abschreibungen und Wertberichtigungen	+ 33, 364, 365, 366, 383, 387	1'839'187.01	1'838'600.00	1'703'237.18	1'681'900.00	135'949.83	156'700.00
+ Einlagen in Fonds und Spezialfinanzierungen	+ 350, +3511, +3510.10	228'754.00	246'800.00	0.00	0.00	228'754.00	246'800.00
- Entnahmen aus Fonds und Spezialfinanzierungen	- 450, - 4511, -4510.10	54'286.60	4'000.00	5'352.60	4'000.00	48'934.00	0.00
+ Einlagen in das Eigenkapital	+ 389	1'000'000.00	0.00	1'000'000.00	0.00	0.00	0.00
- Entnahmen aus dem Eigenkapital	- 489	163'500.83	102'000.00	163'500.83	102'000.00	0.00	0.00
<b>Selbstfinanzierung</b>		<b>4'519'993.35</b>	<b>1'940'300.00</b>	<b>3'882'538.99</b>	<b>1'575'900.00</b>	<b>637'454.36</b>	<b>364'400.00</b>
- Nettoinvestitionen Verwaltungsvermögen		800'794.00	1'395'000.00	725'792.63	850'000.00	75'001.37	545'000.00
<b>Finanzierungsüberschuss (+), -fehlbetrag (-)</b>		<b>3'719'199.35</b>	<b>545'300.00</b>	<b>3'156'746.36</b>	<b>725'900.00</b>	<b>562'452.99</b>	<b>-180'600.00</b>
<b>Selbstfinanzierungsgrad (in %)</b>		<b>564.44</b>	<b>139.09</b>	<b>534.94</b>	<b>185.40</b>	<b>849.92</b>	<b>66.86</b>

**Selbstfinanzierung:** Summe der selbst erwirtschafteten Mittel. Die Selbstfinanzierung ist vergleichbar mit der Kenngrösse des Cashflows. Im Vergleich zum Cashflow erfolgt die Berechnung der Selbstfinanzierung nach einer vereinfachten Methode.

**Selbstfinanzierungsgrad:** Anteil der Nettoinvestitionen, welche aus eigenen Mitteln finanziert werden können. Mittelfristig sollte der Selbstfinanzierungsgrad im Durchschnitt gegen 100 % sein. Bei einem Wert von über 100 % können die Investitionen vollständig eigenfinanziert werden. Ein Selbstfinanzierungsgrad unter 100 % führt zu einer Neuverschuldung.

über 100 % sehr gut  
 80 - 100 % gut  
 50 - 80 % genügend  
 0 - 50 % ungenügend  
 < 0 % sehr schlecht

## Übersicht Jahresrechnung

Finanzierung - Spezialfinanzierungen			Wasserversorgung		Abwasserbeseitigung		Abfallbeseitigung	
			Jahresrechnung	Budget	Jahresrechnung	Budget	Jahresrechnung	Budget
	Konten- definition							
+	Betriebsgewinne (Einlagen in Spezialfinanzierungen EK)	+3510, ohne 3510.10	242'997.67	30'100	46'595.54	0	32'091.32	0
-	Betriebsverluste (Entnahmen aus Spezialfinanzierungen EK)	-4510, ohne 4510.10	0.00	0	0.00	56'400	0.00	12'800
+	Aufwand für Abschreibungen und Wertberichtigungen	+ 33, 364, 365, 366, 383, 387	133'678.43	152'300	0.00	2'100	2'271.40	2'300
+	Einlagen in Fonds und Spezialfinanzierungen	+ 350, +3511, +3510.10	37'211.00	58'400	191'543.00	188'400	0.00	0
-	Entnahmen aus Fonds und Spezialfinanzierungen	- 450, - 4511, -4510.10	48'934.00	0	0.00	0	0.00	0
+	Einlagen in das Eigenkapital	+ 389	0.00	0	0.00	0	0.00	0
-	Entnahmen aus dem Eigenkapital	- 489	0.00	0	0.00	0	0.00	0
<b>Selbstfinanzierung</b>			<b>364'953.10</b>	<b>240'800</b>	<b>238'138.54</b>	<b>134'100</b>	<b>34'362.72</b>	<b>-10'500</b>
-	Nettoinvestitionen Verwaltungsvermögen		70'508.88	420'000	4'492.49	125'000	0.00	0
<b>Finanzierungsüberschuss (+), -fehlbetrag (-)</b>			<b>294'444.22</b>	<b>-179'200</b>	<b>233'646.05</b>	<b>9'100</b>	<b>34'362.72</b>	<b>-10'500</b>
<b>Selbstfinanzierungsgrad (in %)</b>			<b>517.60</b>	<b>57.33</b>	<b>5'300.81</b>	<b>107.28</b>	<b>#DIV/0!</b>	<b>#DIV/0!</b>

**Erfolgsrechnung**

<b>Aufgabenbereiche (Funktionale Gliederung)</b>		<b>Jahresrechnung 2022</b>		<b>Budget 2022</b>		<b>Jahresrechnung 2021</b>	
		Aufwand	Ertrag	Aufwand	Ertrag	Aufwand	Ertrag
0	Allgemeine Verwaltung Nettoergebnis	2'902'918.89	514'738.85	1'824'380	519'600	2'846'425.50	507'742.75
			<b>2'388'180.04</b>		<b>1'304'780</b>		<b>2'338'682.75</b>
1	Öffentliche Ordnung und Sicherheit, Verteidigung Nettoergebnis	405'998.66	299'948.10	379'720	259'900	277'319.57	288'894.44
			106'050.56		119'820	11'574.87	
2	Bildung Nettoergebnis	10'201'554.37	1'527'143.79	10'440'500	1'337'300	9'799'940.49	1'452'366.46
			<b>8'674'410.58</b>		<b>9'103'200</b>		<b>8'347'574.03</b>
3	Kultur, Sport und Freizeit, Kirche Nettoergebnis	254'507.99	32'334.65	209'800	21'700	217'543.00	22'708.45
			<b>222'173.34</b>		<b>188'100</b>		<b>194'834.55</b>
4	Gesundheit Nettoergebnis	1'238'562.65	0.00	997'900	0	970'474.40	0.00
			<b>1'238'562.65</b>		<b>997'900</b>		<b>970'474.40</b>
5	Soziale Sicherheit Nettoergebnis	4'520'082.69	74'185.00	4'763'750	18'000	4'464'804.75	20'111.00
			<b>4'445'897.69</b>		<b>4'745'750</b>		<b>4'444'693.75</b>
6	Verkehr Nettoergebnis	1'442'168.18	481'062.23	1'536'550	459'300	2'459'447.30	474'080.72
			<b>961'105.95</b>		<b>1'077'250</b>		<b>1'985'366.58</b>
7	Umweltschutz und Raumordnung Nettoergebnis	2'547'826.58	2'212'024.85	2'394'810	2'072'200	3'039'683.00	2'736'388.17
			<b>335'801.73</b>		<b>322'610</b>		<b>303'294.83</b>
8	Volkswirtschaft Nettoergebnis	36'056.31	161'448.40	40'110	160'000	42'913.82	169'714.20
			<b>125'392.09</b>		<b>119'890</b>		<b>-126'800.38</b>
9	Finanzen und Steuern Nettoergebnis	1'166'728.47	20'761'674.16	927'650	18'506'750	3'970'372.08	22'416'917.72
			<b>19'594'945.69</b>		<b>17'579'100</b>		<b>18'446'545.64</b>
<b>Total Aufwand / Ertrag</b>		24'716'404.79	26'064'560.03	23'515'170	23'354'750	28'088'923.91	28'088'923.91
<b>Ertragsüberschuss (+) / Aufwandüberschuss (-)</b>			<b>1'348'155.24</b>		<b>-160'420</b>		<b>0.00</b>
<b>Total</b>		26'064'560.03	26'064'560.03	23'515'170	23'194'330	28'088'923.91	28'088'923.91

## Erfolgsrechnung

<b>Gemeinde Total</b>		<b>Jahresrechnung 2022</b>	<b>Budget 2022</b>	<b>Jahresrechnung 2021</b>
30	Personalaufwand	2'232'536.60	2'138'370	2'127'686.25
31	Sach- und übriger Betriebsaufwand	3'122'004.72	3'073'400	2'734'819.79
33	Abschreibungen Verwaltungsvermögen	1'839'187.01	1'870'400	1'809'818.59
35	Einlagen in Fonds und Spezialfinanzierungen	550'438.52	276'900	1'097'099.93
36	Transferaufwand	14'778'187.45	15'019'600	14'180'948.03
39	Interne Verrechnungen	646'195.68	597'300	616'741.92
	<b>Total betrieblicher Aufwand</b>	<b>23'168'549.98</b>	<b>22'975'970</b>	<b>22'567'114.51</b>
40	Fiskalertrag	18'789'919.55	16'574'000	19'874'920.03
41	Regalien und Konzessionen	169'620.40	168'800	178'302.15
42	Entgelte	2'642'634.82	2'395'500	2'443'148.16
43	Verschiedene Erträge	60'942.04	35'500	50'926.06
45	Entnahmen aus Fonds und Spezialfinanzierungen	54'286.60	73'200	348'658.05
46	Transferertrag	3'044'423.78	2'883'000	3'741'167.00
49	Interne Verrechnungen	646'195.68	597'300	616'741.92
	<b>Total betrieblicher Ertrag</b>	<b>25'408'022.87</b>	<b>22'727'300</b>	<b>27'253'863.37</b>
	<b>Ergebnis aus betrieblicher Tätigkeit</b>	<b>2'239'472.89</b>	<b>-248'670</b>	<b>4'686'748.86</b>
34	Finanzaufwand	547'854.81	539'200	615'505.93
44	Finanzertrag	493'036.33	463'850	671'559.71
	<b>Ergebnis aus Finanzierung</b>	<b>-54'818.48</b>	<b>-75'350</b>	<b>56'053.78</b>
	<b>Operatives Ergebnis</b>	<b>2'184'654.41</b>	<b>-324'020</b>	<b>4'742'802.64</b>
38	Ausserordentlicher Aufwand	1'000'000.00	0	2'000'000.00
48	Ausserordentlicher Ertrag	163'500.83	163'600	163'500.83
	<b>Ausserordentliches Ergebnis</b>	<b>-836'499.17</b>	<b>163'600</b>	<b>-1'836'499.17</b>
	<b>Jahresergebnis Erfolgsrechnung</b> Ertragsüberschuss (+), Aufwandüberschuss (-)	<b>1'348'155.24</b>	<b>-160'420</b>	<b>2'906'303.47</b>



## Erfolgsrechnung

<b>Wasserversorgung</b>		<b>Jahresrechnung 2022</b>	<b>Budget 2022</b>	<b>Jahresrechnung 2021</b>
30	Personalaufwand	300.00	1'500	0.00
31	Sach- und übriger Betriebsaufwand	254'693.22	351'700	220'429.16
33	Abschreibungen Verwaltungsvermögen	133'678.43	152'300	121'956.44
35	Einlagen in Fonds und Spezialfinanzierungen (nur Werterhalt einfügen)	37'211.00	58'400	48'934.00
36	Transferaufwand	0.00	0	0.00
39	Interne Verrechnungen	169'716.50	168'000	176'872.15
	<b>Total Betrieblicher Aufwand</b>	<b>595'599.15</b>	<b>731'900</b>	<b>568'191.75</b>
40	Fiskalertrag	0.00	0	0.00
41	Regalien und Konzessionen	0.00	0	0.00
42	Entgelte	761'384.12	750'000	709'583.62
43	Verschiedene Erträge	0.00	0	0.00
45	Entnahmen aus Fonds und Spezialfinanzierungen	48'934.00	0	341'248.00
46	Transferertrag	0.00	0	0.00
49	Interne Verrechnungen	28'278.70	12'000	19'417.90
	<b>Total Betrieblicher Ertrag</b>	<b>838'596.82</b>	<b>762'000</b>	<b>1'070'249.52</b>
	<b>Ergebnis aus betrieblicher Tätigkeit</b>	<b>242'997.67</b>	<b>30'100</b>	<b>502'057.77</b>
34	Finanzaufwand	0.00	0	0.00
44	Finanzertrag	0.00	0	0.00
	<b>Ergebnis aus Finanzierung</b>	<b>0.00</b>	<b>0</b>	<b>0.00</b>
	<b>Operatives Ergebnis</b>	<b>242'997.67</b>	<b>30'100</b>	<b>502'057.77</b>
38	Ausserordentlicher Aufwand	0.00	0	0.00
48	Ausserordentlicher Ertrag	0.00	0	0.00
	<b>Ausserordentliches Ergebnis</b>	<b>0.00</b>	<b>0</b>	<b>0.00</b>
	<b>Jahresergebnis Erfolgsrechnung</b> Ertragsüberschuss (+), Aufwandüberschuss (-)	<b>242'997.67</b>	<b>30'100</b>	<b>502'057.77</b>

## Erfolgsrechnung

<b>Abwasserbeseitigung</b>		<b>Jahresrechnung 2022</b>	<b>Budget 2022</b>	<b>Jahresrechnung 2021</b>
30	Personalaufwand	0.00	0	0.00
31	Sach- und übriger Betriebsaufwand	117'907.76	122'000	109'026.56
33	Abschreibungen Verwaltungsvermögen	0.00	2'100	0.00
35	Einlagen in Fonds und Spezialfinanzierungen (Werterhalt)	191'543.00	188'400	191'543.00
36	Transferaufwand	396'332.18	370'000	407'894.04
39	Interne Verrechnungen	55'234.15	60'900	52'980.60
	<b>Total Betrieblicher Aufwand</b>	<b>761'017.09</b>	<b>743'400</b>	<b>761'444.20</b>
40	Fiskalertrag	0.00	0	0.00
41	Regalien und Konzessionen	0.00	0	0.00
42	Entgelte	626'178.23	631'000	586'214.29
43	Verschiedene Erträge	0.00	0	0.00
45	Entnahmen aus Fonds und Spezialfinanzierungen (Werterhalt)	0.00	0	0.00
46	Transferertrag	110'446.80	0	314'504.75
49	Interne Verrechnungen	70'987.60	56'000	56'305.50
	<b>Total Betrieblicher Ertrag</b>	<b>807'612.63</b>	<b>687'000</b>	<b>957'024.54</b>
	<b>Ergebnis aus betrieblicher Tätigkeit</b>	<b>46'595.54</b>	<b>-56'400</b>	<b>195'580.34</b>
34	Finanzaufwand	0.00	0	0.00
44	Finanzertrag	0.00	0	0.00
	<b>Ergebnis aus Finanzierung</b>	<b>0.00</b>	<b>0</b>	<b>0.00</b>
	<b>Operatives Ergebnis</b>	<b>46'595.54</b>	<b>-56'400</b>	<b>195'580.34</b>
38	Ausserordentlicher Aufwand	0.00	0	0.00
48	Ausserordentlicher Ertrag	0.00	0	0.00
	<b>Ausserordentliches Ergebnis</b>	<b>0.00</b>	<b>0</b>	<b>0.00</b>
	<b>Jahresergebnis Erfolgsrechnung</b> Ertragsüberschuss (+), Aufwandüberschuss (-)	<b>46'595.54</b>	<b>-56'400</b>	<b>195'580.34</b>

## Erfolgsrechnung

<b>Abfallbeseitigung</b>		<b>Jahresrechnung 2022</b>	<b>Budget 2022</b>	<b>Jahresrechnung 2021</b>
30	Personalaufwand	0.00	0	0.00
31	Sach- und übriger Betriebsaufwand	436'181.71	462'800	455'413.64
33	Abschreibungen Verwaltungsvermögen	2'271.40	2'300	2'271.40
35	Einlagen in Fonds und Spezialfinanzierungen	0.00	0	0.00
36	Transferaufwand	1'815.23	1'600	1'411.33
39	Interne Verrechnungen	76'665.75	75'100	74'530.95
	<b>Total Betrieblicher Aufwand</b>	<b>516'934.09</b>	<b>541'800</b>	<b>533'627.32</b>
40	Fiskalertrag	0.00	0	0.00
41	Regalien und Konzessionen	0.00	0	0.00
42	Entgelte	540'738.72	522'000	544'428.31
43	Verschiedene Erträge	0.00	0	0.00
45	Entnahmen aus Fonds und Spezialfinanzierungen	0.00	0	0.00
46	Transferertrag	0.00	0	0.00
49	Interne Verrechnungen	8'286.68	7'000	6'983.80
	<b>Total Betrieblicher Ertrag</b>	<b>549'025.40</b>	<b>529'000</b>	<b>551'412.11</b>
	<b>Ergebnis aus betrieblicher Tätigkeit</b>	<b>32'091.31</b>	<b>-12'800</b>	<b>17'784.79</b>
34	Finanzaufwand	0.00	0	0.00
44	Finanzertrag	0.00	0	0.00
	<b>Ergebnis aus Finanzierung</b>	<b>0.00</b>	<b>0</b>	<b>0.00</b>
	<b>Operatives Ergebnis</b>	<b>32'091.31</b>	<b>-12'800</b>	<b>17'784.79</b>
38	Ausserordentlicher Aufwand	0.00	0	0.00
48	Ausserordentlicher Ertrag	0.00	0	0.00
	<b>Ausserordentliches Ergebnis</b>	<b>0.00</b>	<b>0</b>	<b>0.00</b>
	<b>Jahresergebnis Erfolgsrechnung</b> Ertragsüberschuss (+), Aufwandüberschuss (-)	<b>32'091.31</b>	<b>-12'800</b>	<b>17'784.79</b>

## Erfolgsrechnung

<b>Gemeinde Allgemeiner Haushalt</b>		<b>Jahresrechnung 2022</b>	<b>Budget 2022</b>	<b>Jahresrechnung 2021</b>
30	Personalaufwand	2'232'236.60	2'136'870	2'127'686.25
31	Sach- und übriger Betriebsaufwand	2'313'222.03	2'136'900	1'949'950.43
33	Abschreibungen Verwaltungsvermögen	1'703'237.18	1'713'700	1'685'590.75
35	Einlagen in Fonds und Spezialfinanzierungen	228'754.00	246'800	381'677.00
36	Transferaufwand	14'380'040.04	14'648'000	13'771'642.66
39	Interne Verrechnungen	344'579.28	293'300	312'358.22
	<b>Total Betrieblicher Aufwand</b>	<b>21'202'069.13</b>	<b>21'175'570</b>	<b>20'228'905.31</b>
40	Fiskalertrag	18'789'919.55	16'574'000	19'874'920.03
41	Regalien und Konzessionen	169'620.40	168'800	178'302.15
42	Entgelte	714'333.75	492'500	602'921.94
43	Verschiedene Erträge	60'942.04	35'500	50'926.06
45	Entnahmen aus Fonds und Spezialfinanzierungen	54'286.60	4'000	348'658.05
46	Transferertrag	2'933'976.98	2'883'000	3'426'662.25
49	Interne Verrechnungen	538'642.70	522'300	534'034.72
	<b>Total Betrieblicher Ertrag</b>	<b>23'261'722.02</b>	<b>20'680'100</b>	<b>25'016'425.20</b>
	<b>Ergebnis aus betrieblicher Tätigkeit</b>	<b>2'059'652.89</b>	<b>-495'470</b>	<b>4'787'519.89</b>
34	Finanzaufwand	547'854.81	539'200	615'505.93
44	Finanzertrag	493'036.33	463'850	671'559.71
	<b>Ergebnis aus Finanzierung</b>	<b>-54'818.48</b>	<b>-75'350</b>	<b>56'053.78</b>
	<b>Operatives Ergebnis</b>	<b>2'004'834.41</b>	<b>-570'820</b>	<b>4'843'573.67</b>
38	Ausserordentlicher Aufwand	1'000'000.00	0	2'000'000.00
48	Ausserordentlicher Ertrag	163'500.83	163'600	163'500.83
	<b>Ausserordentliches Ergebnis</b>	<b>-836'499.17</b>	<b>163'600</b>	<b>-1'836'499.17</b>
	<b>Jahresergebnis Erfolgsrechnung</b> Ertragsüberschuss (+), Aufwandüberschuss (-)	<b>1'168'335.24</b>	<b>-407'220</b>	<b>3'007'074.50</b>

## Investitionsrechnung

Aufgabenbereiche (Funktionale Gliederung)	Jahresrechnung 2022		Budget 2022		Jahresrechnung 2021	
	Ausgaben	Einnahmen	Ausgaben	Einnahmen	Ausgaben	Einnahmen
0 Allgemeine Verwaltung Nettoergebnis	46'568.25	<b>46'568.25</b>	120'000	0	0.00	0.00
1 Öffentliche Ordnung und Sicherheit, Verteidigung Nettoergebnis	0.00	<b>0.00</b>	0	0	0.00	0.00
2 Bildung Nettoergebnis	368'153.13	<b>368'153.13</b>	90'000	0	2'889'538.60	0.00
3 Kultur, Sport und Freizeit, Kirche Nettoergebnis	0.00	<b>0.00</b>	0	0	0.00	0.00
4 Gesundheit Nettoergebnis	0.00	<b>0.00</b>	0	0	0.00	0.00
5 Soziale Sicherheit Nettoergebnis	0.00	<b>0.00</b>	0	0	0.00	0.00
6 Verkehr Nettoergebnis	305'187.15	<b>305'187.15</b>	625'000	<b>625'000</b>	579'092.49	0.00
7 Umweltschutz und Raumordnung Nettoergebnis	486'896.13	<b>406'010.66</b>	900'000	340'000	754'741.81	843'635.46
8 Volkswirtschaft Nettoergebnis	0.00	<b>0.00</b>	0	0	0.00	0.00
<b>Total Ausgaben / Einnahmen</b>	1'206'804.66	406'010.66	1'735'000.00	340'000.00	4'223'372.90	843'635.46
<b>Nettoinvestitionen (+) / Einnahmenüberschuss (-)</b>		<b>800'794.00</b>		<b>1'395'000</b>		<b>3'379'737.44</b>
<b>Total</b>	1'206'804.66	1'206'804.66	1'735'000	1'735'000	4'223'372.90	4'223'372.90

## Investitionsrechnung Verwaltungsvermögen

<b>Investitionsrechnung VV</b>		<b>Jahresrechnung 2022</b>	<b>Budget 2022</b>	<b>Jahresrechnung 2021</b>
<b>Investitionsausgaben</b>				
50	Sachanlagen	1'096'357.86	1'545'000	3'841'834.89
52	Immaterielle Anlagen	0.00	190'000	67'033.26
54	Darlehen	0.00		
55	Beteiligungen und Grundkapitalien	0.00		
56	Eigene Investitionsbeiträge	0.00	0	0.00
<b>Total Investitionsausgaben</b>		<b>1'096'357.86</b>	<b>1'735'000</b>	<b>3'908'868.15</b>
<b>Investitionseinnahmen</b>				
60	Übertragung von Sachanlagen in das Finanzvermögen	0.00		
62	Übertragung immaterielle Anlagen	0.00		
63	Investitionsbeiträge für eigene Rechnung	406'010.66	340'000	843'635.46
64	Rückzahlung von Darlehen	0.00		
65	Übertragung von Beteiligungen	0.00		
66	Rückzahlung eigener Investitionsbeiträge	0.00		
<b>Total Investitionseinnahmen</b>		<b>406'010.66</b>	<b>340'000</b>	<b>843'635.46</b>
<b>Investitionen im Verwaltungsvermögen</b>				
	Total Investitionsausgaben	1'096'357.86	1'735'000	3'908'868.15
	Total Investitionseinnahmen	406'010.66	340'000	843'635.46
592	Übertrag Einnahmenüberschuss in ER	110'446.80	0	314'504.75
<b>Nettoinvestitionen (-) / Einnahmenüberschuss (+)</b>		<b>-800'794.00</b>	<b>-1'395'000</b>	<b>-3'379'737.44</b>



**Bilanz**

<b>Aktiven</b>		<b>01.01.2022</b>	<b>Zunahme</b>	<b>Abnahme</b>	<b>31.12.2022</b>
<b>Finanzvermögen</b>					
100	Flüssige Mittel und kurzfristige Geldanlagen	<b>8'934'251.94</b>	31'538'624.77	32'317'994.72	<b>8'154'881.99</b>
101	Forderungen	<b>7'253'918.12</b>	23'306'783.80	21'791'990.79	<b>8'768'711.13</b>
102	Kurzfristige Finanzanlagen	<b>0.00</b>	25'000.00	0.00	<b>25'000.00</b>
104	Aktive Rechnungsabgrenzungen	<b>909'392.74</b>	958'009.14	949'514.25	<b>917'887.63</b>
106	Vorräte und angefangene Arbeiten	<b>8'920.95</b>	11'214.80	8'920.95	<b>11'214.80</b>
107	Finanzanlagen	<b>226'433.00</b>	25'908.00	0.00	<b>252'341.00</b>
108	Sachanlagen Finanzvermögen	<b>3'234'100.00</b>	1'020'000.00	1'020'000.00	<b>3'234'100.00</b>
109	Forderungen gegenüber Spezialfinanzierungen und Fonds im Fremdkapit	<b>0.00</b>	0.00	0.00	<b>0.00</b>
<b>Total Finanzvermögen</b>		<b>20'567'016.75</b>	56'885'540.51	56'088'420.71	<b>21'364'136.55</b>
<b>Verwaltungsvermögen</b>					
140	Sachanlagen Verwaltungsvermögen	<b>17'883'601.27</b>	1'137'725.57	2'124'303.58	<b>16'897'023.26</b>
142	Immaterielle Anlagen	<b>357'541.60</b>	0.00	51'815.00	<b>305'726.60</b>
144	Darlehen	<b>0.00</b>	0.00	0.00	<b>0.00</b>
145	Beteiligungen, Grundkapitalien	<b>218'334.00</b>	2.00	2.00	<b>218'334.00</b>
146	Investitionsbeiträge	<b>0.00</b>	0.00	0.00	<b>0.00</b>
<b>Total Verwaltungsvermögen</b>		<b>18'459'476.87</b>	1'137'727.57	2'176'120.58	<b>17'421'083.86</b>
<b>Total Aktiven</b>		<b>39'026'493.62</b>	58'023'268.08	58'264'541.29	<b>38'785'220.41</b>

## Geldflussrechnung

<b>Geldflussrechnung - indirekte Methode</b>		Konten/Sachgruppen	2021	2022
<b>Betriebstätigkeit</b>				
	Jahresergebnis Erfolgsrechnung: Ertragsüberschuss (+), Aufwandüberschuss (-)	900 (+) oder (-)	2'906'303.47	1'348'155.24
+	Abschreibungen Verwaltungsvermögen	33 + 366 + 383 + 387	1'809'818.59	1'839'187.01
+/-	Abnahme / Zunahme Forderungen	Δ 101 - Δ 1011	531'189.54	-1'515'097.31
+/-	Abnahme / Zunahme Aktive Rechnungsabgrenzungen	Δ 1047	29'550.14	-8'494.89
+/-	Abnahme / Zunahme Vorräte und angefangene Arbeiten	Δ 106	27'716.00	-2'293.85
+/-	Wertberichtigungen Darlehen u. Beteiligungen VV	364 + 365	0.00	0.00
+/-	Wertberichtigungen / Marktwertanpassungen auf Finanzanlagen (nicht realisiert)	3440 / 4440 + 4441 + 4442	-36'957.00	-25'908.00
+/-	Verluste / Gewinne auf Finanzanlagen (realisiert)	3410 / 4410	0.00	0.00
+/-	Wertberichtigungen Sachanlagen FV (nicht realisiert)	3441 / 4443 + 4449	8'808.15	0.00
+/-	Verluste / Gewinne auf Sachanlagen FV (realisiert)	3411 / 4411	0.00	0.00
+/-	Zunahme / Abnahme Laufende Verbindlichkeiten	Δ 200 - Δ 2001	-1'109'113.76	676'691.95
+/-	Zunahme / Abnahme Passive Rechnungsabgrenzungen	Δ 2047	-268'369.22	414'334.63
+/-	Bildung / Auflösung Rückstellungen der Erfolgsrechnung	Δ 205 + Δ 208	0.00	0.00
+/-	Einlagen / Entnahmen Fonds/Spezialfinanzierungen FK	35 / 45	750'880.85	496'151.92
+/-	Einlagen / Entnahmen EK inkl. Abschreibung BfB (inkl. Aufl. NBR + AWR, ohne Vorfin:	389 / 489	-163'500.83	-60'606.05
+/-	Bildung / Auflösung Verbindlichkeiten SF FK ohne Einlage Schutzraumbauten	Δ 209	-5'139.95	-40'000.00
-	Aktivierung Eigenleistungen	431	-34'314.00	-25'274.00
+/-	Bildung / Auflösung Vorfinanzierung	Δ 2930	1'939'393.95	939'393.95
<b>Geldfluss aus betrieblicher Tätigkeit (Cash Flow)</b>			<b>6'386'265.93</b>	<b>4'036'240.60</b>
<b>Investitionstätigkeit</b>				
-	Investitionsausgaben Verwaltungsvermögen	50 + 52 + 54 + 55 + 56	-3'908'868.15	-1'096'357.86
-	Übertrag Einnahmenüberschuss in ER	592	-314'504.75	-1'10'446.80
+	Investitionseinnahmen Verwaltungsvermögen	60 + 62 + 63 + 64 + 65 + 66	843'635.46	406'010.66
=	Saldo der Investitionsrechnung (Nettoinvestitionen)		-3'379'737.44	-800'794.00
+/-	Abnahme / Zunahme Aktive Rechnungsabgrenzungen IR	Δ 1046	0.00	0.00
+/-	Zunahme / Abnahme Passive Rechnungsabgrenzungen IR	Δ 2046	0.00	0.00
+	Aktivierete Eigenleistungen	431	34'314.00	25'274.00
<b>Geldfluss aus Investitionstätigkeit</b>			<b>-3'345'423.44</b>	<b>-775'520.00</b>
<b>Finanzierungstätigkeit</b>				
+/-	Zunahme / Abnahme Kurzfristige Finanzverbindlichkeiten	Δ 201	0.00	0.00
+/-	Zunahme / Abnahme Langfristige Finanzverbindlichkeiten	Δ 206	0.00	-4'000'000.00
+/-	Abnahme / Zunahme Finanzanlagen FV	Δ 102 + Δ 107	-36'957.00	-50'908.00
+/-	Marktwertanpassungen / Wertberichtigungen auf Finanzanlagen (nicht realisiert)	4440 + 4441 + 4442 / 3440	36'957.00	25'908.00

+/-	Gewinne / Verluste auf Finanzanlagen (realisiert)	4410 / 3410	0.00	0.00
+/-	Abnahme / Zunahme Sachanlagen FV, Entnahmen/Einlagen NBR + WAR	108 + 4895+ 4896 - 3896 + 4390.01	94'086.63	102'894.78
+/-	Wertaufholungen / Wertberichtigungen Sachanlagen FV (nicht realisiert)	4443 + 4449 / 3441	8'808.15	0.00
+/-	Gewinne / Verluste auf Sachanlagen FV (realisiert)	4411 / 3411	0.00	0.00
+/-	Abnahme / Zunahme Kontokorrente mit Dritten (Kontokorrentguthaben)	Δ 1011	-425.80	304.30
+/-	Zunahme / Abnahme Kontokorrente mit Dritten (Kontokorrentschulden)	Δ 2001	37'434.45	-15'394.85
+/-	Zunahme / Abnahme Aufwertungsreserve / Neubewertungsreserve (NBR)	295 / 296	-102'894.78	-102'894.78
+/-	Abnahme / Zunahme Umgliederung in VV		0.00	0.00
	<b>Geldfluss aus Finanzierungstätigkeit</b>		<b>37'008.65</b>	<b>-4'040'090.55</b>
	<b>Veränderung Flüssige Mittel (= Fonds)</b>		<b>3'077'851.14</b>	<b>-779'369.95</b>
	Stand flüssige Mittel per 1.1.		5'856'400.80	8'934'251.94
	Stand flüssige Mittel per 31.12.		8'934'251.94	8'154'881.99
	<b>Zunahme (+) / Abnahme (-) Flüssige Mittel</b>	<b>Δ 100</b>	<b>3'077'851.14</b>	<b>-779'369.95</b>

Δ Differenz zwischen Bestand 01.01. und Bestand 31.12.

**Bilanz**

<b>Passiven</b>		<b>01.01.2022</b>	<b>Zunahme</b>	<b>Abnahme</b>	<b>31.12.2022</b>
<b>Kurzfristiges Fremdkapital</b>					
200	Laufende Verbindlichkeiten	929'369.19	16'711'106.96	16'012'873.73	1'627'602.42
201	Kurzfristige Finanzverbindlichkeiten	0.00	0.00	0.00	0.00
204	Passive Rechnungsabgrenzungen	111'425.90	578'360.53	164'025.90	525'760.53
205	Kurzfristige Rückstellungen	0.00	0.00	0.00	0.00
<b>Total Kurzfristiges Fremdkapital</b>		<b>1'040'795.09</b>	<b>17'289'467.49</b>	<b>16'176'899.63</b>	<b>2'153'362.95</b>
<b>Langfristiges Fremdkapital</b>					
206	Langfristige Finanzverbindlichkeiten	17'000'000.00	0.00	4'000'000.00	13'000'000.00
208	Langfristige Rückstellungen	0.00	0.00	0.00	0.00
209	Verbindlichkeiten gegenüber Spezialfinanzierungen und Fonds im Fremdl	487'391.60	0.00	40'000.00	447'391.60
<b>Total Langfristiges Fremdkapital</b>		<b>17'487'391.60</b>	<b>0.00</b>	<b>4'040'000.00</b>	<b>13'447'391.60</b>
<b>Total Fremdkapital</b>		<b>18'528'186.69</b>	<b>17'289'467.49</b>	<b>20'216'899.63</b>	<b>15'600'754.55</b>
<b>Eigenkapital</b>					
290	Verpflichtungen / Vorschüsse gegenüber Spezialfinanzierungen	7'016'648.33	550'438.52	48'934.00	7'518'152.85
291	Fonds / Legate	1'167'981.20	0.00	0.00	1'167'981.20
293	Vorfinanzierungen	3'939'393.95	1'000'000.00	60'606.05	4'878'787.90
294	Reserven	0.00	0.00	0.00	0.00
295	Aufwertungsreserve (Einführung HRM2)	0.00	0.00	0.00	0.00
296	Neubewertungsreserve Finanzvermögen	411'579.12	0.00	102'894.78	308'684.34
298	Übriges Eigenkapital	0.00	0.00	0.00	0.00
299	Bilanzüberschuss/-fehlbetrag	7'962'704.33	4'254'458.71	2'906'303.47	9'310'859.57
<b>Total Eigenkapital</b>		<b>20'498'306.93</b>	<b>5'804'897.23</b>	<b>3'118'738.30</b>	<b>23'184'465.86</b>
<b>Total Passiven</b>		<b>39'026'493.62</b>	<b>23'094'364.72</b>	<b>23'335'637.93</b>	<b>38'785'220.41</b>

## Anhang

---

### Grundlagen und Grundsätze der Rechnungslegung

---

#### Angewandtes Regelwerk und Abweichungen

##### Rechtliche Grundlagen

Die **vorliegende Jahresrechnung** basiert auf dem solothurnischen Gemeindegesetz (BGS 131.1).

##### Regelwerk

Die Rechnungslegung orientiert sich an den Standards des Harmonisierten Rechnungslegungsmodell 2 (HRM2) für die Kantone und Gemeinden. Für die Wertberichtigung auf Steuerforderungen wird eine Mischform auf Basis der Einzelberichtigungen angewendet. Alle Forderungen welche seit 90 Tagen verfallen sind werden nach einem %-Schlüssel bewertet. Aufgrund dieser Bewertung verändert sich die Delkredereposition.

##### Umsetzung HRM2 - Standards

Bei Standards (Fachempfehlungen) mit Wahlmöglichkeiten gilt folgendes:

Nr. 07: Steuererträge – Die Steuererträge werden nach dem "**Sollprinzip**" (Mindeststandard) abgegrenzt. Das heisst, dass Ende Jahr alle Steuerguthaben für das betreffende Jahr verbucht sind, für die Rechnungen ausgestellt wurden. Das Sollprinzip entspricht nicht vollumfänglich dem Ansatz der periodengerechten Verbuchung, da keine Schätzungen zur Differenz der definitiv geschuldeten Steuern getätigt werden.

(siehe dazu auch im HBO-Ziffer 12.4.2. Es bestehen drei Abgrenzungsmethoden. Die von der Gemeinde gewählte Abgrenzungsmethode ist anzugeben. Bei Abweichungen vom im Handbuch ausgeführten Vorgaben, ist dies hier auszuführen)

Nr. 12; Zusätzliche Abschreibungen sind in Ausnahmefällen (operativer Ertragsüberschuss und Selbstfinanzierung > 100%) zugelassen. Der Ausweis von zusätzlichen Abschreibungen erfolgt als ausserordentlicher Aufwand.

Nr. 10: Investitionsrechnung – Die Investitionsbeiträge von Dritten werden nach dem Nettoprinzip verbucht (Mindeststandard).

Nr. 13: Konsolidierte Betrachtungsweise - Es findet keine Konsolidierung für Organisationen des dritten Konsolidierungskreises statt. Die Informationen werden im Beteiligungsspiegel ausgewiesen.

Nr. 19: Vorgehen beim Übergang zum HRM2 – Es ist - gemäss Mindeststandard beim Übergang - keine Neubewertung des Verwaltungsvermögens vorgenommen worden.

##### Abweichungen zum HRM2 aufgrund Gemeindegesetzgebung

Härtefallregelung betreffend der Abschreibung des bisherigen Verwaltungsvermögens:

Beim Steuerhaushalt 13 Jahre bzw. 7.69% sowie bei den Spezialfinanzierungen 18 Jahre bzw. 5.56% gemäss Verfügung des Amtes für Gemeinden vom 28. April 2015.

## Anhang

---

### Grundlagen und Grundsätze der Rechnungslegung

---

#### Rechnungslegungsgrundsätze und Bilanzierungs- und Bewertungsvorschriften

##### Rechnungslegungsgrundsätze

Die Rechnungslegung soll die **Vermögens-, Finanz- und Ertragslage den tatsächlichen Verhältnissen entsprechend** darstellen („True and Fair View“-Prinzip) und richtet sich nach den Grundsätzen der Verständlichkeit, der Wesentlichkeit, der Zuverlässigkeit, der Vergleichbarkeit, der Fortführung, der Stetigkeit, der Periodenabgrenzung und der Bruttodarstellung.

##### Bilanzierungsgrundsätze

Vermögenswerte werden bilanziert, wenn sie einen künftigen wirtschaftlichen Nutzen hervorbringen oder ihre Nutzung zur Erfüllung öffentlicher Aufgaben vorgesehen ist und ihr Wert verlässlich ermittelt werden kann. Verpflichtungen werden bilanziert, wenn deren Ursprung in einem Ereignis der Vergangenheit liegt, ihre Erfüllung sicher oder wahrscheinlich zu einem Mittelabfluss führen wird und ihr Wert verlässlich ermittelt werden kann.

Die Aktivierung von Anlagen des Verwaltungsvermögens unterliegen einer **Aktivierungsgrenze von Fr. 75'000.00**. Bei Rechnungsabgrenzungen beträgt die **Wesentlichkeitsgrenze in der Erfolgsrechnung Fr. 15'000.00** und in der **Investitionsrechnung Fr. 75'000.00**. Hingegen gilt bei Rückstellungen keine Wesentlichkeitsgrenze.

##### Bewertungsgrundsätze

Die Positionen des Finanzvermögens werden zum Verkehrswert bilanziert. Die Liegenschaften des Finanzvermögens sowie die Finanzanlagen inkl. der Beteiligungen und Darlehen im Verwaltungsvermögen wurden rückwirkend auf den 01.01.2021 aufgrund der kantonalen Vorgaben neu bewertet. Aufgrund von § 217quater Gemeindegesetz und gemäss den Ausführungsbestimmungen im Handbuch (siehe HBO-Ziffern 13.7.6 und 14.6.11) ist die Neubewertungsreserve nach Ablauf einer Sperrfrist von 5 Jahren, also ab dem Rechnungsjahr 2021, über 5 Jahre in linearen Tranchen aufzulösen. Die Sachanlagen im Finanzvermögen sind (gemäss § 135 Gemeindegesetz und den Ausführungsbestimmungen im Kreisschreiben des AGEM vom 13.01.2021) nach 5 Jahren, somit per 01.01.2021 einer Folgebewertung zu unterziehen und entsprechend erfolgswirksam zu verbuchen.

Verwaltungsvermögen wird zum Anschaffungs- oder Herstellungswert bilanziert. Es wird je Anlagekategorie linear nach der Nutzungsdauer abgeschrieben. Die Anlagekategorien und die Nutzungsdauer sind vom Kanton vorgegeben. Darlehen und Beteiligungen werden nur abgeschrieben, wenn dauerhafte Wertverminderungen oder Verluste eingetreten sind. Das Verwaltungsvermögen, welches per Einführungszeitpunkt von HRM2 übernommen wurde, wurde nicht neu bewertet und wird innert 13 Jahren (Steuerhaushalt) bzw. 18 Jahren (Spezialfinanzierungen) linear abgeschrieben. Positionen des Fremd- und Eigenkapitals werden grundsätzlich zu Nominalwerten bilanziert.

# Anhang

## Anlagespiegel

Verbindlich sind die vorgegebenen Anlagekategorien. Die Darstellung muss auch separat für den allgemeinen Haushalt und die Spezialfinanzierungen dargestellt werden können.

A2		Anschaffungskosten				Nutzungs- dauer	Abschrei- bungssatz	Kumulierte Abschreibungen			Buchwert per 31.12.	
		Stand per 1.1.	Zugänge (+) Abgänge (-)	Umglied- erungen	Stand per 31.12.			Stand per 1.1.	Planmässige Abschreibungen	Stand per 31.12.		
								3300/3320/3660				
<b>Sachanlagen</b>												
<b>Grundstücke unüberbaut</b>												
	1029 Rückbau Turnhallen Kaselfeld	11400001	778'005.15		778'005.15			-114'023.50	-19'528.85	-133'552.35	644'452.80	
	1007 Sportanlage Brunnmatt	11400001	1.00		1.00						1.00	
	<b>Allgemeiner Haushalt</b>	<b>14000</b>	<b>778'006.15</b>		<b>778'006.15</b>	<b>40</b>	<b>2.50%</b>	<b>-114'023.50</b>	<b>-19'528.85</b>	<b>-133'552.35</b>	<b>644'453.80</b>	
<b>Strassen</b>												
	1125 Endhalt Breitenfeld	11401001		165'960.50	18'018.95	183'979.45			-4'599.50	-4'599.50	179'379.95	
	1123 Webereistrasse Belagssanierung	11401001		77'228.15		77'228.15			-1'930.70	-1'930.70	75'297.45	
	1116 Strassenbeleuchtung LED 2021	11401001	217'508.40		217'508.40			-5'437.70	-5'437.70	-10'875.40	206'633.00	
	1115 Brunnmattstrasse, Sanierung	11401001	117'376.95		117'376.95			-2'934.40	-2'934.40	-5'868.80	111'508.15	
	1112 Tempo 30 auf Gemeindestrassen	11401001	312'652.20	13'287.95	325'940.15			-9'884.20	-8'317.25	-18'201.45	307'738.70	
	1111 Strassenbeleuchtung LED 2020	11401001	155'017.85		155'017.85			-7'750.90	-3'875.45	-11'626.35	143'391.50	
	1100 behindertengerechte Umbauten Bush.	11401001	141'001.90		141'001.90			-9'645.35	-3'550.20	-13'195.55	127'806.35	
	1099 Forellenweg, Belagssanierung	11401001	83'445.20		83'445.20			-6'258.40	-2'086.15	-8'344.55	75'100.65	
	1052 Def. Bushaltestelle Spitzallmend	11401001	75'941.75		75'941.75			-6'645.55	-2'309.85	-8'955.40	66'986.35	
	1082 Ersatz Brücke Wildbach	11401001	37'502.70		37'502.70			-3'750.25	-937.55	-4'687.80	32'814.90	
	1065 San. Belag Hochwaldweg	11401001	92'344.20		92'344.20			-11'543.05	-2'308.60	-13'851.65	78'492.55	
	1085 Bushaltestelle Hüslershof	11401001	41'793.20		41'793.20			-4'345.50	-1'040.20	-5'385.70	36'407.50	
	1050 Strassenbeleuchtung LED 2018	11401001	79'866.90		79'866.90			-7'986.70	-1'996.65	-9'983.35	69'883.55	
	1092 Strassenbeleuchtung LED 2019	11401001	94'698.15		94'698.15			-7'102.35	-2'367.45	-9'469.80	85'228.35	
	1049 Strassenbeleuchtung LED 2017	11401001	82'339.35		82'339.35			-10'292.40	-2'058.50	-12'350.90	69'988.45	
	1030 Neue Strasse Bellach Ost	11401001	268'042.80		268'042.80			-82'196.95	-5'466.05	-87'663.00	180'379.80	
	1002 Oeffentlicher Verkehr (altes VV)	11401001	1.00		1.00						1.00	
	1001 Strassen mit Beleuchtung (altes VV)	11401001	1'200'000.00		1'200'000.00			-553'846.15	-92'307.70	-646'153.85	553'846.15	
	<b>Strassen</b>	<b>14010</b>	<b>2'999'532.55</b>	<b>256'476.60</b>	<b>18'018.95</b>	<b>3'274'028.10</b>	<b>40</b>	<b>2.50%</b>	<b>-729'619.85</b>	<b>-143'523.90</b>	<b>-873'143.75</b>	<b>2'400'884.35</b>
	1008 Wasserbau (altes VV)	11402001	1.00		1.00						1.00	
	<b>Wasserbau</b>	<b>14020</b>	<b>1.00</b>		<b>1.00</b>	<b>40</b>	<b>2.50%</b>				<b>1.00</b>	

**Anlagespiegel**

Verbindlich sind die vorgegebenen Anlagekategorien. Die Darstellung muss auch separat für den allgemeinen Haushalt und die Spezialfinanzierungen dargestellt werden können.

A2	Anschaffungskosten				Kumulierte Abschreibungen			Buchwert per 31.12.
	Stand per 1.1.	Zugänge (+) Abgänge (-)	Umgliederungen	Stand per 31.12.	Nutzungs- dauer	Abschrei- bungssatz	Stand per 1.1. Planmässige Abschreibungen	
								3300/3320/3660

**Tiefbauten**

1121 Teerbelagersatz SH Kaselfeld	11403001		83'631.15		83'631.15			-2'090.80	-2'090.80	81'540.35	
1104 Ausbau Kiesfang Haltenbach "nord"	11403001	19'737.70			19'737.70		-986.90	-493.45	-1'480.35	18'257.35	
1041 Busanbindung Bellach Ost	11403001	84'849.49			84'849.49		-12'930.09	-2'115.30	-15'045.39	69'804.10	
1084 Erneuerung Zivilschutzanlage Kaselfeld	11404001	1.00			1.00					1.00	
Allgemeiner Haushalt	14030	104'588.19	83'631.15		188'219.34	40	2.50%	-13'916.99	-4'699.55	-18'616.54	169'602.80

**Wasserversorgung**

1126 WV Allmendstrasse, Leitungersatz	11403101		218'044.59	23'348.76	241'393.35			-4'827.85	-4'827.85	236'565.50	
1119 GWP San. / Erneuerung / 2021	11403101	67'033.26	-47'943.99		19'089.27			-1'340.66	-362.21	-1'702.87	17'386.40
1117 WV Blumenweg	11403101	108'495.08	-23'264.84		85'230.24			-2'169.88	-1'695.11	-3'864.99	81'365.25
1108 Ringleitung Gurzelenfeld west	11403101	3'204.43			3'204.43			-3'203.43	-3'203.43	1.00	
1107 WV Mühlackerweg	11403101	88.05			88.05			-87.05	-87.05	1.00	
1101 Forellenweg, Leitungersatz	11403101	89'321.60	-83'707.25		5'614.35			-5'613.35	-5'613.35	1.00	
1081 WV Muttenweg	11403101	11'805.27			11'805.27			-11'804.27	-11'804.27	1.00	
1083 WV (Tranche 2018)	11403101	1'988.97			1'988.97			-1'987.97	-1'987.97	1.00	
1066 GWP San. 2017	11403101	306.30			306.30			-305.30	-305.30	1.00	
1089 GWP San. 2019	11403101	72'604.54	-65'188.50		7'416.04			-7'415.04	-7'415.04	1.00	
1009 Wassernetz + Anlagen (altes VV)	11403101	1'396'646.55			1'396'646.55			-465'548.85	-77'591.50	-543'140.35	853'506.20
1033 GWP San. 2016	11403101	1'717.00			1'717.00			-1'716.00	-1'716.00	1.00	
1032 Pumpwerk Römersmatt	11403101	22'531.83			22'531.83			-22'530.83	-22'530.83	1.00	
1031 WV neue Strasse Bellach Ost	11403101	1.00			1.00					1.00	
1046 Quellwasserfassung Römersmatt	11403101										
Wasserversorgung	14031	1'775'743.88	- 2'059.99	23348.76	1'797'032.65	40	2.50%	-523'722.63	-84'476.67	-608'199.30	1'188'833.35

**Abwasserbeseitigung**

1124 Sanierung Regenauslässe	11403201		1.00		1.00					1.00
1106 Kanalisation Mühlackerweg	11403201	1.00			1.00					1.00
1088 Kanalisation Forellenweg (Sanierung)	11403201	1.00			1.00					1.00
1048 Drainagen Sanierung / Erneuerung	11403201	96.74			96.74			-95.74	-95.74	1.00
1035 Kan. neue Strasse Bellach Ost	11403201	3'348.65			3'348.65			-3'347.65	-3'347.65	1.00
1010 Kanalisationen inkl. (altes VV)	11403201	1.00			1.00					1.00
Abwasserbeseitigung	14032	3'448.39	1.00		3'449.39	40	2.50%	-3'443.39	-3'443.39	6.00



**Anlagespiegel**

Verbindlich sind die vorgegebenen Anlagekategorien. Die Darstellung muss auch separat für den allgemeinen Haushalt und die Spezialfinanzierungen dargestellt werden können.

A2		Anschaffungskosten				Nutzungs- dauer	Abschrei- bungssatz	Kumulierte Abschreibungen			Buchwert per 31.12.
		Stand per 1.1.	Zugänge (+) Abgänge (-)	Umgflie- erungen	Stand per 31.12.			Stand per 1.1.	Planmässige Abschreibungen	Stand per 31.12.	
							3300/3320/3660				
<b>Abfall Beseitigung</b>											
1058	Bahnhof unterird. Sammelstelle	11403301	90'538.89		90'538.89			-6'497.49	-2'271.40	-8'768.89	81'770.00
	<b>Abfall Beseitigung</b>	<b>14033</b>	<b>90'538.89</b>		<b>90'538.89</b>	<b>40</b>	<b>2.50%</b>	<b>-6'497.49</b>	<b>-2'271.40</b>	<b>-8'768.89</b>	<b>81'770.00</b>
<b>Hochbauten</b>											
1045	Verschiebung SBB Haltestelle	11403001	2'588.70		2'588.70			-2'587.70		-2'587.70	1.00
1122	Umbau HW-Whg., Schulhaus 2	11404001		242'760.53	242'760.53			-7'356.38	-7'356.38	-7'356.38	235'404.15
1120	Sanierung KG Grederhof	11404001	261'186.89	4'485.00	265'671.89			-7'914.74	-8'054.90	-15'969.64	249'702.25
1113	Neubau Schulräume (Modulbau)	11404001	2'398'326.11	21'957.95	2'420'284.06			-72'676.56	-73'362.75	-146'039.31	2'274'244.75
1102	Schnitzelheizung Container, Gosse	11404001	362'658.45	15'318.50	377'976.95			-17'220.60	-11'637.30	-28'857.90	349'119.05
1062	Kauf Lg. Nelkenweg 2	11404001	371'129.70		371'129.70			-44'985.40	-11'246.35	-56'231.75	314'897.95
1063	Kauf Lg. Dorfstrasse 5	11404001	922'586.50		922'586.50			-139'785.85	-27'957.15	-167'743.00	754'843.50
1064	San. Flachdach Gdehaus	11404001	171'263.60		171'263.60			-25'503.50	-5'205.70	-30'709.20	140'554.40
1040	Beleuchtungskandalaber	11404001	27'634.95		27'634.95			-20'726.20	-3'454.35	-24'180.55	3'454.40
1039	Fernwärme Franziskaner	11404001	216'000.00		216'000.00			-39'272.70	-6'545.45	-45'818.15	170'181.85
1020	KG Franziskanerhof (altes VV)	11404001	1.00		1.00						1.00
1019	Kindergarten Dorf (altes VV)	11404001	1.00		1.00						1.00
1018	SH Franziskanerhof (altes VV)	11404001	2'080'000.00		2'080'000.00			-960'000.00	-160'000.00	-1'120'000.00	960'000.00
1043	SH Franziskanerhof, Steuerung	11404001	96'134.05		96'134.05			-17'478.90	-2'913.15	-20'392.05	75'742.00
1017	Schulhaus Kaselfeld (altes VV)	11404001	12'020'600.80		12'020'600.80			-5'547'969.60	-924'661.60	-6'472'631.20	5'547'969.60
1044	Schulhaus Kaselfeld	11404001	39'124.25		39'124.25			-7'113.50	-1'185.60	-8'299.10	30'825.15
1016	Schulhaus II (altes VV)	11404001	1'200'000.00		1'200'000.00			-553'846.15	-92'307.70	-646'153.85	553'846.15
1015	Schulhaus I (altes VV)	11404001	1.00		1.00						1.00
1014	Feuerwehrmagazin (altes VV)	11404001	1.00		1.00						1.00
1013	Gemeindehaus	11404001	1.00		1.00						1.00
1012	Schiessanlage	11404001	1.00		1.00						1.00
1011	Friedhofgebäude	11404001	1.00		1.00						1.00
	<b>Allgemeiner Haushalt</b>	<b>14040</b>	<b>20'169'241.00</b>	<b>284'521.98</b>	<b>20'453'762.98</b>	<b>33</b>	<b>3.03%</b>	<b>-7'457'081.40</b>	<b>-1'335'888.38</b>	<b>-8'792'969.78</b>	<b>11'660'793.20</b>
<b>Mobilien</b>											
1114	Whiteboards, SH Kaselfeld	11406001	104'906.90		104'906.90			-13'113.35	-13'113.35	-26'226.70	78'680.20
1086	Anteil Schulconvertibles (Tablets)	11406001	275'485.00		275'485.00			-206'613.75	-68'870.25	-275'484.00	1.00
1051	Meili (Ersatz Puch Jg. 99)	11406001	156'533.55		156'533.55			-78'266.75	-19'566.70	-97'833.45	58'700.10

**Anlagespiegel**

Verbindlich sind die vorgegebenen Anlagekategorien. Die Darstellung muss auch separat für den allgemeinen Haushalt und die Spezialfinanzierungen dargestellt werden können.

A2		Anschaffungskosten			Nutzungs- dauer	Abschrei- bungssatz	Kumulierte Abschreibungen			Buchwert per 31.12.	
		Stand per 1.1.	Zugänge (+) Abgänge (-)	Umglied- erungen			Stand per 31.12.	Stand per 1.1.	Planmässige Abschreibungen		Stand per 31.12.
3300/3320/3660											
1087	Multihog CX 55 (Ersatz Iseki)	11406001	200'705.60				200'705.60	-75'264.60	-25'088.20	-100'352.80	100'352.80
1054	Mannschaftstransporter Feuerwehr	11406001	40'221.60				40'221.60	-13'407.20	-2'681.45	-16'088.65	24'132.95
1023	Fahrzeug Puch	11406001	1.00				1.00				1.00
1022	Fahrzeug Fendt	11406001	1.00				1.00				1.00
1021	Fahrzeuge Feuerwehr (altes VV)	11406001	240'000.00				240'000.00	-110'769.25	-18'461.55	-129'230.80	110'769.20
	<b>Allgemeiner Haushalt</b>	<b>14060</b>	<b>1'017'854.65</b>			<b>8</b>	<b>12.50%</b>	<b>-497'434.90</b>	<b>-147'781.50</b>	<b>-645'216.40</b>	<b>372'638.25</b>
<b>Wasserversorgung</b>											
1109	Wasserszähler	11406101	168'420.55	69'092.31			237'512.86	-34'245.70	-33'877.86	-68'123.56	169'389.30
1055	Ortomaten	11406101	122'591.13				122'591.13	-61'295.58	-15'323.90	-76'619.48	45'971.65
	<b>Wasserversorgung</b>	<b>14061</b>	<b>291'011.68</b>	<b>69'092.31</b>		<b>8</b>	<b>12.50%</b>	<b>-95'541.28</b>	<b>-49'201.76</b>	<b>-144'743.04</b>	<b>215'360.95</b>
<b>Anlagen im Bau</b>											
3502	Dorfstrasse, Umgestaltung	11407010		44'702.80			44'702.80				44'702.80
3501	Viaduktstrasse, San. und Deckbelag	11407010		4'007.75			4'007.75				4'007.75
3500	Fassadensanierung, Gde. haus	11407040		38'519.20			38'519.20				38'519.20
1118	WV Allmendstrasse, Sanierung	11407020	23'348.76		-23'348.76						
1110	Endhalt Breitenfeld	11407030	18'018.95		-18'018.95						
1095	Belagssanierung Mühlackerweg	11407010	15'062.61				15'062.61				15'062.61
1093	Fassadensanierung Gdehaus (PK)	11407040	10'314.70	8'049.05			18'363.75				18'363.75
1059	Busletenbach, Instandsetzung/Renatur.	11407020	28'171.30	5'884.10			34'055.40				34'055.40
	<b>Allgemeiner Haushalt</b>	<b>14070</b>	<b>94'916.32</b>	<b>101'162.90</b>	<b>-41367.71</b>	<b>0</b>	<b>0.00%</b>				<b>154'711.51</b>
3503	Dorfstrasse, Leitungsersatz	11407130		3'476.56			3'476.56				3'476.56
	<b>Wasserversorgung</b>	<b>14071</b>		<b>3'476.56</b>		<b>0</b>	<b>0.00%</b>				<b>3'476.56</b>
3504	Viaduktstrasse, Kaliberergrösserung	11407230		4'491.49			4'491.49				4'491.49
	<b>Abwasser Beseitigung</b>	<b>14072</b>		<b>4'491.49</b>		<b>0</b>	<b>0.00%</b>				<b>4'491.49</b>
	<b>Sachanlagen</b>		<b>27'324'882.70</b>	<b>800'794.00</b>			<b>28'125'676.70</b>	<b>-9'441'281.43</b>	<b>-1'787'372.01</b>	<b>-11'228'653.44</b>	<b>16'897'023.26</b>
<b>Immaterielle Anlagen</b>											
<b>Software</b>											

**Anlagespiegel**

Verbindlich sind die vorgegebenen Anlagekategorien. Die Darstellung muss auch separat für den allgemeinen Haushalt und die Spezialfinanzierungen dargestellt werden können.

A2		Anschaffungskosten			Stand per 31.12.	Nutzungs- dauer	Abschrei- bungssatz	Kumulierte Abschreibungen			Buchwert per 31.12.
		Stand per 1.1.	Zugänge (+) Abgänge (-)	Umglied- erungen				Stand per 1.1.	Planmässige Abschreibungen	Stand per 31.12.	
							3300/3320/3660				
1024	Softwareersatz Vw.	11420001	1.00		1.00						1.00
1042	Softwareersatz Vw.	11420001	34'274.00		34'274.00			-34'273.00		-34'273.00	1.00
	Allgemeiner Haushalt	14200	34'275.00		34'275.00	4	25.00 %	-34'273.00		-34'273.00	2.00
<b>Ueberige Imm. Anlagen</b>											
1038	Nutzungsplanung Bellach Ost	11429001	17'225.55		17'225.55			-17'224.55		-17'224.55	1.00
1037	Ortsplanung 2014 (Rest)	11429001	39'828.00		39'828.00			-26'906.75	-2'584.25	-29'491.00	10'337.00
1027	Neuermessung	11429001	1.00		1.00						1.00
1026	Ortsplanungsrevision (altes VV)	11429001	640'000.00		640'000.00			-295'384.65	-49'230.75	-344'615.40	295'384.60
1025	Bellacher Dorfgeschichte	11429001	1.00		1.00						1.00
	Allgemeiner Haushalt	14290	697'055.55		697'055.55	10	10 %	-339'515.95	-51'815.00	-391'330.95	305'724.60
	<b>Immaterielle Anlagen</b>		<b>731'330.55</b>		<b>731'330.55</b>			<b>-373'788.95</b>	<b>-51'815.00</b>	<b>-425'603.95</b>	<b>305'726.60</b>
<b>Darlehen und Beteiligungen</b>											
<b>Beteiligungen öffentliche Unternehmungen</b>											
1077	Pflegeheim Ischimatt	11454008	1.00		1.00						1.00
1076	Pflegeheim Forst (Fomaso)	11454007	1.00		1.00						1.00
1075	Pflegeheim Magnolienpark (Fomaso)	11454006	1.00		1.00						1.00
1074	Aktien BLS AG	11454005	240.00		240.00						240.00
1073	Aktien Bielersee-Schiffahrt	11454004	840.00		840.00						840.00
1072	Aktien Sportzentrum Zuchwil	11454003	750.00		750.00						750.00
1071	Aktien KEBAG	11454002	77'000.00		77'000.00						77'000.00
1070	Aktien BSU	11454001	12'500.00		12'500.00						12'500.00
	<b>öffentliche Unternehmungen</b>	<b>14540</b>	<b>91'333.00</b>		<b>91'333.00</b>	<b>0</b>	<b>0.00%</b>				<b>91'333.00</b>
<b>Beteiligungen private Unternehmungen</b>											
1079	Aktien Weissenstein	11455003	9'000.00		9'000.00						9'000.00
1078	GAW GmbH	11455001	118'000.00		118'000.00						118'000.00
	<b>private Unternehmen</b>	<b>14550</b>	<b>127'000.00</b>		<b>127'000.00</b>	<b>0</b>	<b>0.00%</b>				<b>127'000.00</b>
<b>Beteiligungen private Untern. ohne Erwerbszweck</b>											
1080	Zertifikate VEBO	11456001	1.00		1.00						1.00

**Anlagespiegel**

Verbindlich sind die vorgegebenen Anlagekategorien. Die Darstellung muss auch separat für den allgemeinen Haushalt und die Spezialfinanzierungen dargestellt werden können.

A2		Anschaffungskosten				Nutzungs- dauer	Abschrei- bungssatz	Kumulierte Abschreibungen			Buchwert per 31.12.
		Stand per 1.1.	Zugänge (+) Abgänge (-)	Umglied- erungen	Stand per 31.12.			Stand per 1.1.	Planmässige Abschreibungen	Stand per 31.12.	
								3300/3320/3660			
	private Org. ohne Erwerbszweck	14560	1.00		1.00	0	0.00%				1.00
	<b>Total Darlehen / Beteiligungen</b>		<b>218'334.00</b>		<b>218'334.00</b>						<b>218'334.00</b>
	<b>Finanzvermögen</b>										
	<b>Grundstücke</b>										
	1069 Landwirtschaftsland Römersmatt	11080001	8'800.00		8'800.00						8'800.00
	1068 Landwirtschaftsland Gländstrasse	11080001	4'300.00		4'300.00						4'300.00
	1004 Land Wytimatt+Brunnmatt	11080001	174'510.00		174'510.00			-91'010.00	-91'010.00		83'500.00
	1006 Land Grederhof	11080001	349'750.00		349'750.00			255'050.00	255'050.00		604'800.00
	1005 Land Eschenholz	11080001	1'191'600.00		1'191'600.00			-158'900.00	-158'900.00		1'032'700.00
	Grundstücke	10800	1'728'960.00		1'728'960.00			5'140.00	5'140.00		1'734'100.00
	<b>Grundeigentumsanteile</b>	<b>10840</b>									
	1003 Turbensaal im Baurecht	11080101	180'491.85		180'491.85			839'508.15	839'508.15		1'020'000.00
	1028 REFH Burgunderstrasse 7	11084101	-22'699.00		-22'699.00			502'699.00	502'699.00		480'000.00
	Grundeigentumsanteile	10841	-157'792.85		-157'792.85			-1'342'207.15	-1'342'207.15		-1'500'000.00
	<b>Finanzvermögen</b>		<b>1'886'752.85</b>		<b>1'886'752.85</b>			<b>1'347'347.15</b>	<b>1'347'347.15</b>		<b>3'234'100.00</b>

**Anhang****Liegenschaftsverzeichnis Finanzvermögen**

<b>A2.1 Liegenschaften Finanzvermögen</b>					
<i>Soweit die Angaben direkt aus den Einzelheiten der Bilanz ersichtlich sind, kann auf den Ausweis verzichtet werden.</i>					
GB-Nr.	Ort	Bezeichnung	Zone	Fläche in Aaren	Bilanzwert
1064 + 1099	Bellach	Land	Landwirtschaftszone	191.29	83'500.00
1812	Eschenholz	Bauland	Spez. Zone W3	26.48	1'032'700.00
2470	Bahnhof Grederhof	Bauland	OeBa	15.51	604'800.00
749	Bellach	Gländstrasse	Landwirtschaftszone	11.75	4'300.00
2476	Bellach	Römersmatt	Landwirtschaftszone	29.16	8'800.00
1512	Bellach	REFH Burgunderstrasse 7	W2	1.90	480'000.00
1748	Bellach	Turbensaal	Zentrumszone	124.78	1'020'000.00
<b>Total Bilanzwert</b>					<b>3'234'100.00</b>

# Anhang

## Beteiligungsspiegel

A3 Angaben über wesentliche Beteiligungen an Unternehmen und öffentlich-rechtlichen Institutionen (mind. > 10%)						
Name, Sitz	Rechtsform	Zweck, Tätigkeit	spezifische Risiken (Haftung, Nachschusspflicht, Solidarhaftung)	Anteil Gemeinde Laufendes Jahr	Anteil Gemeinde Vorjahr	Buchwert
<b>privatrechtliche Unternehmen</b>						
GA Weissenstein	GmbH	Die Gesellschaft bezweckt den Bau, Betrieb und Unterhalt von Empfangs- und Versorgungsanlagen für analoge und digitale Daterübertragungen (Fernsehen, Radio und weitere Dienste) aller Art.	Es besteht gemäss den Statuten der GA Weissenstein GmbH Art. 4 keine Nachschusspflicht sowie weiteren Leistungen über die Stammeinlage hinaus.	Vom voll einbezahlten Stammkapital von CHF 1'917'000 ist der Anteil von Bellach CHF 118'000.	dito	CHF 118'000
<b>öffentlich-rechtliche Unternehmen</b>						
Stiftung FOMASO, Solothurn, entstanden durch Fusion per 30.06.18 der Pflegeheime Forst und Magnolienpark	Stiftung nach Art. 80 ff ZGB	Die Stiftung bezweckt den selbsttragenden Betrieb eines oder mehrerer Pflegezentren. In den Pflegezentren sollen vorab pflege- und betreuungsbedürftige Personen aufgenommen werden, die Einwohner/Innen der Stiftergemeinden sind.	keine			CHF 2.00
Stiftung Alters- und Pflegeheim, Langendorf	Stiftung nach Art. 80 ff ZGB	Die Stiftung bezweckt den selbsttragenden Betrieb eines Alters- und Pflegeheims. Im Heim sollen vorab pflege- und betreuungsbedürftige Personen aufgenommen werden, die Einwohner der Stiftergemeinden sind.	Verpflichtung zur Übernahme von allfälligen Ausständen von Heimtaxen von BellacherInnen.	Bellach ist 1 von 7 Stiftergemeinden. Das eingebrachte Stiftungsvermögen betrug CHF 1'092'401.50. Anteil Bellach: 16.05%.	dito	CHF 1.00
<b>Zweckverbände</b>						
ARA Bellach-Lommiswil-Langendorf	Zweckverband nach § 166 ff. GG	Entsorgung und Reinigung des Abwassers der Gemeinden Bellach, Lommiswil und Langendorf	Der Nettoaufwand wird im Verhältnis der verkauften Wassermenge verrechnet. Die Investitionen werden über die Gemeinderechnungen finanziert. Anteil Bellach 74,55%. Für die Verbindlichkeiten haftet das Verbandsvermögen. Falls dies nicht ausreicht haben die Verbandsgemeinden anteilig gemäss Verteiler in den Statuten Nachzahlungen zu leisten (Bellach 74.55%).	Bellach ist 1 von 3 Gemeinden und hat 11 von 21 Delegierten.	dito	CHF 0.00

**Anhang****Beteiligungsspiegel**

<b>A3 Angaben über wesentliche Beteiligungen an Unternehmen und öffentlich-rechtlichen Institutionen (mind. &gt; 10%)</b>						
<b>Name, Sitz</b>	<b>Rechtsform</b>	<b>Zweck, Tätigkeit</b>	<b>spezifische Risiken (Haftung, Nachschusspflicht, Solidarhaftung)</b>	<b>Anteil Gemeinde Laufendes Jahr</b>	<b>Anteil Gemeinde Vorjahr</b>	<b>Buchwert</b>
Schulkreis Bellach-Lommiswil-Selzach (BELOSE)	Zweckverband nach § 166 ff. GG	Der Verband bezweckt die Errichtung, den Betrieb und die Führung eines Schulkreises für die gesamte Volksschule unter Einschluss der Kindergärten und der Musikschule.	Mittelfristig werden sämtliche Kosten via Schüler verteilt. Gemäss geänderter Praxis des Kantons.	Bellach ist 1 von 3 Gemeinden, hat 6 von 12 Delegierten und 3 von 6 Vorstandsmitglieder.	dito	CHF 0.00
Soziale Dienste unterer und mittlerer Leberberg (SDMUL) in Solothurn	Zweckverband nach § 166 ff. GG	Führen der Sozialen Dienste, Betreuung und Führung vormundschaftlicher Mandate, Familienberatung als niederschwelliges Angebot und Buchführung und Zahlungsverkehr.	Verteilung der Kosten für Infrastruktur und Administration nach Einwohnerzahlen. Die Kosten für die fachliche Tätigkeit werden auf Grund der Fallzahlen verteilt.	Bellach ist 1 von 12 Gemeinden, hat 1 von 11 Delegierten und 1 von 5 Vorstandsmitgliedern.	dito	CHF 0.00
<b>Öffentlich-rechtliche Verträge</b>						
Regionale Zivilschutzorganisation, Solothurn	Öffentlich-rechtlicher Vertrag nach § 164 Abs. 1 lit. B. Ziffer 1 GG	Bereitstellung des Bevölkerungsschutzes	Kosten werden im Verhältnis der Bevölkerungszahl der Vertragsgemeinden aufgeteilt.	Bellach ist 1 von 16 Gemeinden, hat via unterer Leberberg 2 von 7 Kommissionsmitglieder.	dito	CHF 0.00
VEBO Genossenschaft, Oensingen	Genossenschaft	Berufliche Ausbildung Behinderter	Haftung Genossenschaftsvermögen. Keine persönliche Haftung und keine Nachschusspflicht.	2 Anteilscheine à CHF 2'000	dito	CHF 1.00

## Anhang

### Brandversicherungswerte

A4	Brandversicherungswerte der Sachanlagen	Laufendes Jahr	Vorjahr
		Vers.Wert Fr.	Vers.Wert Fr.
	Finanzvermögen Immobilien	4'485'201	4'433'871
	Verwaltungsvermögen Mobilien	8'350'000	8'350'000
	Verwaltungsvermögen Immobilien	68'835'567	67'094'441
	<b>Gesamtbetrag Brandversicherungswerte</b>	<b>81'670'768</b>	<b>79'878'312</b>

### Anlehensobligationen

A5	Ausgegebene eigene Anlehensobligationen					Laufendes Jahr	Vorjahr
	Gläubiger	Ausgabe	Zinssatz	Fälligkeit	Kurswert	Anleihe	Anleihe
	KEINE						

### Rückstellungsspiegel

A6	Rückstellungsspiegel							Buchwert per
	Name und Beschreibung	Beschlussart	geschätzter Totalbetrag	Buchwert per 01.01.	Bildung inkl. Erhöhung	Verwendung	Auflösung	31.12.
	kurzfristige Rückstellungen (20550)							
			KEINE			0	0	0
	langfristige Rückstellungen (20930)							
	PU alter Bahnhof	Betrag erhalten v. SBB		254'000		0	0	254'000
	<b>Total Rückstellungen</b>							<b>254'000</b>



## Anhang

### Eigenkapitalnachweis

A7 Eigenkapitalnachweis inkl. Werke							
Bezeichnung	Konto	Bestand 1.1.	Einlagen	Entnahmen	Jahresergebnis	Bestand per 31.12.	
Wasserversorgung SF	29001.01	2'703'185.07	242'997.67	0.00		2'946'182.74	
Werterhalt SF	29001.02	48'934.00	37'211.00	48'934.00		37'211.00	
Abwasserbeseitigung SF	29002.01	1'282'207.50	46'595.54	0.00		1'328'803.04	
Werterhalt SF	29002.02	2'452'292.70	191'543.00	0.00		2'643'835.70	
Abfallbeseitigung SF	29003.01	530'029.06	32'091.31	0.00		562'120.37	
Fonds	29100.xx	0.00	0.00	0.00		0.00	
Vorfinanzierungen	2930x.xx	3'939'393.95	1'000'000.00	60'606.05		4'878'787.90	
Finanzpolitische Reserve	29400.01	0.00	0.00	0.00		0.00	
Aufwertungsreserve	2950x.xx	0.00	0.00	0.00		0.00	
Neubewertungsreserve	29600.01	411'579.12	0.00	102'894.78		308'684.34	
übriges Eigenkapital	29800.xx	0.00	0.00	0.00		0.00	
Bilanzüberschuss, -fehlbetrag	299	7'962'704.33	2'906'303.47	2'906'303.47	1'348'155.24	9'310'859.57	
<b>Total</b>						<b>22'016'484.66</b>	

## Anhang

## Ausweis Bestimmung Werterhalt

A7.1 Ausweis Wiederbeschaffungswert und Bestimmung Pflichteinlage Werterhalt Abwasserbeseitigung							
Anlagekategorie	Wiederbeschaffungswert 1.1.	Zuwachs	Wiederbeschaffungswert 31.12.	betriebswirtschaftliche Abschreibungen bzw. Werterhalt	Pflichteinlage Werterhalt SOLL vor Abschreibung	vorgenommene Abschreibungen	Betrag in Fr.
							Pflichteinlage Werterhalt IST
Kanäle	33'681'099	0	33'681'099	0.3125%	105'253		105'253
Sonderbauwerke	1'700'000	0	1'700'000	0.5000%	8'500		8'500
Kläranlage	10'372'000	0	10'372'000	0.7500%	77'790		77'790
<b>Total</b>	<b>45'753'099</b>	<b>0</b>	<b>45'753'099</b>		<b>191'543</b>		<b>191'543</b>

A7.2 Ausweis Wiederbeschaffungswert und Bestimmung Pflichteinlage Werterhalt Wasserversorgung							
Anlagekategorie	Wiederbeschaffungswert 1.1.	Zuwachs	Wiederbeschaffungswert 31.12.	betriebswirtschaftliche Abschreibungen bzw. Werterhalt	Pflichteinlage Werterhalt SOLL vor Abschreibung	vorgenommene Abschreibungen	Betrag in Fr.
							Pflichteinlage Werterhalt IST
Wasserfassungen	2'798'115	0	2'798'115	0.5000%	13'991		13'991
Reservoir	3'018'544	0	3'018'544	0.3750%	11'320	0	11'320
Pumpwerke	864'435	0	864'435	0.5000%	4'322	0	4'322
Wasseraufbereitung	219'980	0	219'980	0.7500%	1'650	0	1'650
Leitungsnetz/Hydranten	38'893'393	0	38'893'393	0.3125%	121'542	84'477	37'066
Messtechnik	1'445'182	0	1'445'182	1.2500%	18'065	49'202	-31'137
<b>Total</b>	<b>47'239'649</b>	<b>0</b>	<b>47'239'649</b>		<b>170'889</b>	<b>133'678</b>	<b>37'211</b>

## Anhang

### Leasing

A10	Nicht bilanzierte Leasingverpflichtungen (Aufwand/Erfolgsrechnung)			Leasing-Restverpflichtung	
				Rest-Vpfl.	Vorjahr
	Firma	Leasinggut	Leasingdauer	Fr.	Fr.
	Von Burg, Bellach	1 Sharp Fotokopierer (Kopierraum)	bis 28.02.2023	536	3'218
	Von Burg, Bellach	1 Sharp Fotokopierer (Kanzlei)	bis 31.03.2023	281	1'124
	<b>Gesamtbetrag</b>			<b>817</b>	<b>4'342</b>

# Anhang

## Sonderrechnungen

Betrifft die Bilanzkonten 2092x, 2093x

Die Liste ist zu führen für Sonderrechnungen, deren Kapitalveränderung im Rechnungsjahr  $\geq 20\%$  der Aktivierungsgrenze der IR beträgt.

A11	<b>Art</b>	übrige Zweckgebundene Mittel			<b>Jahresrechnung 2022</b>	
	<b>Bezeichnung, Konto</b>					
	<b>Zweck</b>	Einkauf für öffentliche Schutzräume				
	<b>Erfolgsrechnung</b>				<b>Aufwand</b>	<b>Ertrag</b>
	<b>Ertrag</b>	Kapitalzinsen	Kapital	Zinsfuss % (Verzinsung gemäss Beschluss)		
		Verschiedene Erträge				
	<b>Aufwand</b>	Bezug von 100 % des Aufwandes für die Erneuerung der Lüftungsanlage(Zivilschutzgesetz)				
	Total Aufwand / Ertrag				0.00	0.00
	Ertragsüberschuss (+) / Aufwandüberschuss (-)					0.00
	<b>Abschluss</b>				<b>Vermögensveränderung</b>	
	Reinvermögen Anfang Rechnungsjahr				13'832.35	
	Ertragsüberschuss (+) / Aufwandüberschuss (-)				0.00	
	<b>Reinvermögen Ende Rechnungsjahr</b>				<b>13'832.35</b>	
<b>Bilanz per 31.12.2022</b>				<b>Aktiven</b>	<b>Passiven</b>	
	Zinstragend angelegte Kapitalien			0.00		
	Verrechnungssteuer			0.00		
	Aktivenüberschuss = Reinvermögen				13'832.35	
	<b>Total</b>			0.00	13'832.35	

# Anhang

**Nachtragskreditkontrolle ER**      Finanzkompetenzen gemäss GO:      Gemeindepräsident/Bauverwalter bis:      e: Fr. 50'000 / w: Fr. 10'000:  
 Gemeinderatskommission bis:      e: Fr. 50'000 / w: Fr. 10'000:  
 Gemeinderat bis:      e: Fr. 200'000 / w: Fr. 50'000  
 Gemeindeversammlung ab:      e: Fr. 200'000 / w: Fr. 50'000

( nach § 150 Abs. 1 lit. o GG )

Der Gemeinderat hat am 22.05.2018 beschlossen, auf die ausdrückliche Beschlussfassung bzw. Kenntnisnahme von einmaligen Kreditüberschreitungen bis Fr. 10'000 sowie von jährlich wiederkehrenden Kreditüberschreitungen bis Fr. 2'000 zu verzichten.

A13 Kreditüberschreitungen / Nachtragskredite der Erfolgsrechnung											
L-Nr.	Konto	Bezeichnung	Budgetkredit	Jahresrechnung	Überschreitung	Begründung	Nachtragskredit	o/d	e/w	Kompetenz	Datum Genehmigung
1	0120.3010.00	Löhne hauptamtli. Personal	102'000.00	116'303.33	14'303.33	zu tief budgetiert	15'000.00	o	e		
2	0220.3132.00	Honorare ext. Fachexperten	33'000.00	46'763.35	13'763.35	Umsetz. AP Überprüfung	28'000.00	o	e	GRK	07.03.2022
3	0220.3158.00	Dienstleistungen EDV	111'648.19	95'000.00	-16'648.19	Erschliessung Glasfasernetz	17'000.00	o	e	GRK	
4	1500.3144.00	Unterhalt Hochbauten, Gebäude	500.00	28'701.65	28'201.65	Umbau Heizung und Wasserschad.	25'000.00	o	e	GRK	30.08.2022
5	1610.363500	Beitrag an Schützenvereine	1'100.00	10'950.00	9'850.00	Beitrag Flachdachsanie rung	10'000.00	o	e	GRK	10.05.2022
6	2170.3010.10	Besold. Reinigungspersonal	120'000.00	154'020.67	34'020.67	viele Unfälle und Krankheiten	34'000.00	o	e		
7	2170.3120.13	Ver- + Entsorgung Kaselfeld	75'000.00	92'142.00	17'142.00	Höhere Energiekosten	17'200.00	o	e		
8	2200.3611.00	Sonderschulen	390'000.00	414'525.85	24'525.85	Grössere Anzahl Schüler	25'000.00	o	w	Kanton	gebunden
9	3290.3130.01	Anlässe für die Bevölkerung	5'000.00	12'679.85	7'679.85	30 Jahre Turbensaal	10'000.00	o	e	GRK	21.06.2022
10	3410.3120.00	Ver- + Entsorgung Fussballplatz	8'000.00	26'626.15	18'626.15	Trockener Sommer, Gas	19'000.00	o	e		
11	5451.3637.00	Betreuungsgutscheine	80'000.00	119'229.85	39'229.85	keine Erfahrungswerte	41'000.00	o	e	GR	14.12.2022
12	5930.3638.00	Spende an Kriegsopfer (Ukraine)	0.00	5'000.00	5'000.00	Glückskette Ukraine	5'000.00	o	e	GRK	07.03.2022
13	6153.3151.00	Unterhalt Masch., Geräte, Fz	26'000.00	35'843.80	9'843.80	Fendt MFK Aufbereitung	10'000.00	o	e	GRK	
14	7201.3612.00	Betriebsbeitrag ARA	370'000.00	386'754.63	16'754.63	zu tief budgetiert	17'000.00	o	e		
15	7710.3144.00	Unterhalt Hochbauten, Gebäude	2'000.00	9'789.40	7'789.40	Tableauersatz	8'000.00	o	e	GRK	30.08.2022
16	9630.3431.20	Anschaffung Mobilien	85'000.00	95'883.85	10'883.85	Stühle und Tische	10'000.00	o	e	GRK	07.03.2022
17	9630.3431.30	U'halt Masch., Geräte, Fz	5'000.00	11'733.80	6'733.80	Akkuersatz Notleuchten, Löscher	5'000.00	o	e	GRK	30.08.2022
18	9630.3439.10	Heizung, Strom, Serviceabo (NK)	50'000.00	72'254.90	22'254.90	Gas, und gestiegene Preise	23'000.00	o	e		

**Legende:**      o = ordentliche Ausgaben      d = dringliche Ausgaben      e = einmalige Ausgaben      w = jährlich wiederkehrende Ausgaben

## Verpflichtungskreditkontrolle

A14 Verpflichtungskredite der Investitionsrechnung										
Konto	Bezeichnung	Beschluss- datum	Beschluss- organ	Bruttokredit	kumulierte Ausgaben / Einnahmen * bis 31.12.2021	Jahresrechnung Ausgaben 2022	Einnahmen 2022	Total Ausgaben / Einnahmen * bis 31.12.2022	Restkredit / Saldo	Schlussab- rechnung
0291.5040.03	Fassadensan. Gdehaus (PK)	04.12.2018	GV	30'000	10'315	8'049	-	18'364	11'636	
0291.5040.04	Gemeinschaftspraxis Gdehaus (VP)	08.12.2021	GV	120'000						
	Gemeinschaftspraxis Umbau	07.12.2022	GV	1'200'000	-	38'519		38'519	1'281'481	
2170.5000.01	Teerbelagersatz SH Kaselfeld	08.12.2021	GV	90'000	-	83'631		83'631	6'369	
2170.5040.05	Schnitzelbunker SH II	04.12.2019	GV	250'000						
		13.12.2021	GR	135'000	362'658	15'319		377'977	7'023	28.03.2023
2170.5040.07	KG Grederhof, Sanierung	02.12.2020	GV	250'000	261'187	4'485		265'672	-15'672	29.03.2022
2170.5040.08	Schulhaus Kaselfeld Ersatz Pavillon (PK)	04.12.2019	GV	80'000	-	-		-	80'000	
2170.5040.09	Schulraumplanung (KG)	04.12.2019	GV	50'000	36'984			36'984	13'016	
2170.5040.10	Planung Tagesstätte (PK)	04.12.2019	GV	50'000	-	-		-		
2170.5040.11	Neue Schulräume inkl. KG (Modulbau)	02.12.2020	GV	2'000'000	2'361'342	21'958		2'383'300	-183'300	13.12.2022
	Nachtragskredit Modulbau	16.03.2021	GR	200'000	-			-		
2170.5040.12	Umbau HW-Whg., Schulhaus II	03.05.2022	GR	250'000	-	242'761		242'761	7'239	
2170.5060.01	Whiteboards Schulhaus Kaselfeld	02.12.2020	GV	90'000	104'907			104'907	-14'907	23.08.2022
6150.5010.09	Erschliessung Mühlackerweg	04.12.2018	GV	30'000	16'693			16'693	13'307	
6150.6373.00	Amtschreibereikosten Mühlacker				-1'630			-1'630	1'630	
6150.5010.11	Webereistrasse Belagssanierung	04.12.2019	GV	90'000	-	77'228		77'228	12'772	
6150.5010.12	Tempo 30 auf Gemeindestrassen (PK)	04.12.2019	GV	85'000	76'664			76'664	8'336	28.02.2023
	Tempo 30 auf Gemeindestrassen	02.12.2020	GV	255'000	235'988	13'288		249'276	5'724	13.12.2022
6150.5010.13	Brunnmattstrasse, Sanierung	02.12.2020	GV	80'000	117'377			117'377	-37'377	28.02.2023
6150.5010.15	Viaduktstrasse San. und Deckbelag	08.12.2021	GV	20'000	-	4'008		4'008	15'992	
6150.5010.16	Dorfstrasse Umgestaltung	08.12.2021	GV	50'000	-	44'703		44'703	5'297	
6220.5040.01	Umbau Bushaltestellen (PK)	12.12.2017	GV	10'000	10'033			10'033	-33	

## Verpflichtungskreditkontrolle

A14 Verpflichtungskredite der Investitionsrechnung										
Konto	Bezeichnung	Beschluss- datum	Beschluss- organ	Bruttokredit	kumulierte Ausgaben / Einnahmen * bis 31.12.2021	Jahresrechnung		Total Ausgaben / Einnahmen * bis 31.12.2022	Restkredit / Saldo	Schlussab- rechnung
						Ausgaben 2022	Einnahmen 2022			
	Umbau Bushaltestellen	04.12.2018	GV	150'000	130'969			130'969	29'031	
6220.5040.02	Endhalt Breitenfeld (PK)	04.12.2019	GV	20'000	18'019			18'019	1'981	
	Endhalt Breitenfeld	08.12.2021	GV	365'000	-	165'961		165'961	199'040	
7101.5031.08	WV Blumenweg / Erneuerung	02.12.2020	GV	250'000	164'077	5'687		169'764	80'236	24.01.2023
7101.6310.23	Beiträge SGV, Blumenweg						38'479	38'479	-	24.01.2023
7101.5031.09	Wasserzähler	04.12.2019	GV	100'000	95'066			95'066	4'934	
		02.12.2020	GV	70'000	73'355			73'355	-3'355	
		08.12.2021	GV	120'000	-	69'092		69'092	50'908	
7101.5031.10	WV Mühlacke/Neuerschliessung	04.12.2018	GV	10'000	29'284			29'284	-19'284	
7101.6310.22	Beiträge SGV, Mühlacke				-13'084			-13'084		
7101.5031.14	Allmendstrasse Leitungersatz (PK)	02.12.2020	GV	30'000	23'349			23'349	6'651	
		08.12.2021	GV	280'000	-	218'045		218'045	61'955	
7101.5031.15	Dorfstrasse. Leitungersatz (PK)	08.12.2021	GV	20'000	-			-	20'000	
7101.5291.04	GWP San./Erneuerung 2021	02.12.2020	GV	70'000	67'033	3'477		70'510	-510	24.01.2023
7201.5031.02	Kan. Mühlackeweg, Neuerschliess.	04.12.2018	GV	20'000	32'744			32'744	-12'744	
7201.5031.04	Viaduktstrasse, Kalibervergrößerung	08.12.2021	GV	20'000	-	4'491		4'491	15'509	
7201.5032.02	Sanierung Regenauslässe	08.12.2021	GV	85'000	-	69'773		69'773	15'227	28.02.2023
7201.6320.00	San. Regenauslässe, Beitrag L'dorf						34'633	34'633	34'633	
7201.5062.00	Anlagesteuerung und Schaltschrank AR	04.12.2019	GV	430'000	185'443			185'443	244'557	
7410.5020.01	Busletenbach Instandsetz./Renat.	12.12.2017	GV	10'000	24'828			24'828	-14'828	
		04.12.2019	GV	15'000	3'343	5'884		9'227	5'773	
7900.6310.00	Kanton Digitalisierung Nutzungspläne				-15'078			-15'078	15'078	
<b>Total</b>						<b>1'096'359</b>	<b>73'113</b>			
<b>Kredite im Finanzvermögen</b>										
10840.02	An- und Umbau Turbensaal	07.12.2022	GV	1'450'000				-	1'450'000	

## Anhang

### Finanzkennzahlen

A15

**Gewichteter Nettoverschuldungsquotient**  
(Nettoschuld I im Verhältnis zum gewichteten Fiskalertrag 100%)

2022	2021	2020	2019	2018	Mittelwert
-40.63%	-15.00%	13.23%	53.18%	99.07%	21.97%

Der Nettoverschuldungsquotient gibt an, welcher Anteil der direkten Steuern der natürlichen und juristischen Personen bzw. wie viele Jahrest ranchen erforderlich wären, um die Nettoschulden abzutragen.  
Der Steuerertrag wird auf 100% gewichtet gerechnet.

Richtwerte

< 100 % gut  
100 % - 150 % genügend  
> 150 % schlecht

**Selbstfinanzierungsgrad**  
(Selbstfinanzierung in Prozent der Nettoinvestitionen)

2022	2021	2020	2019	2018	Mittelwert
564.44%	185.36%	5045.89%	852.15%	529.61%	1435.49%

Der Selbstfinanzierungsgrad zeigt an, in welchem Ausmass Neuinvestitionen durch selbsterwirtschaftete Mittel  
Wert über 100%, können Schulden abgebaut werden.  
Mittelfristig sollte der SF-Grad im Durchschnitt gegen 100% sein, wobei auch der Stand der aktuellen Verschuldung eine Rolle spielt. Die Kennzahl kann starken Schwankungen unterliegen und sollte daher mittelfristig betrachtet werden.

> 100% mittel-/langfristig anzustreben  
80% - 100% verantwortbare Neuverschuldung  
50% - 80% problematische Neuverschuldung  
< 50% grosse Neuverschuldung

**Eigenkapital zum Fiskalertrag**  
(Eigenkapital in % des Fiskalertrages)

2022	2021	2020	2019	2018	Mittelwert
52.51%	46.86%	27.93%	19.53%	7.80%	30.93%

Nach Gemeindegrösse abgestufte Mindestausstattung des Eigenkapitals (Bilanzüberschuss) zur Abdeckung von ausserplanmässigen Aufwandüberschüssen und zum Schutz vor einem Bilanzfehlbetrag.

> 60 % EG unter 2'000 Einwohner/innen EW (inkl. BG, KG; ZV)  
> 30 % EG 2'000 EW bis 9'999 EW  
> 15 % EG ab 10'000 EW

**Eigenkapitaldeckungsgrad**  
(Bilanzüberschuss, -fehlbetrag in % zum Laufenden Aufwand)

2022	2021	2020	2019	2018	Mittelwert
40.36%	35.29%	22.41%	14.40%	5.45%	23.58%

Welche frei verfügbaren Reserven bestehen zur Deckung allfälliger Defizite. Es ist anzustreben, ausreichend frei verfügbare Reserven zu bilden, um Schwankungen auszugleichen. Je nach Gemeindegrösse sollten zwischen 15% bis 60% des Aufwandes aus der ER als Zielgrösse für den Bilanzüberschuss vorhanden sein.

> 60 % EG unter 2'000 Einwohner/innen EW (inkl. BG, KG; ZV)  
> 30 % EG 2'000 EW bis 9'999 EW  
> 15 % EG ab 10'000 EW

**Zinsbelastungsanteil**  
(Nettozinsen in Prozent des Laufenden Ertrags)

2022	2021	2020	2019	2018	Mittelwert
0.71%	0.66%	0.63%	1.39%	1.82%	1.04%

Der Zinsbelastungsanteil sagt aus, welcher Anteil des laufenden Ertrags durch den Zinsaufwand gebunden ist.  
Je tiefer der Wert, desto grösser der Handlungsspielraum.

0 % - 4 % gut  
4 % - 9 % genügend  
9 % und mehr schlecht



## Anhang

### Finanzkennzahlen

A15

#### Richtwerte

	2022	2021	2020	2019	2018	Mittelwert
<b>Investitionsanteil</b>	<b>5.03%</b>	<b>16.73%</b>	<b>4.91%</b>	<b>6.62%</b>	<b>7.31%</b>	<b>8.12%</b>
(Bruttoinvestitionen in Prozent des konsolidierten Gesamtaufwandes)	Der Investitionsanteil zeigt die Aktivität im Bereich der Investitionen und den Einfluss auf die Nettoverschuldung. Die Kennzahl kann von Jahr zu Jahr sehr stark schwanken. Eine Beurteilung über mehrere Jahre ist deshalb wichtig und sinnvoll zusammen mit dem Selbstfinanzierungsanteil.					

< 10 %	schwache Investitionstätigkeit
10 % - 20 %	mittlere Investitionstätigkeit
20 % - 30 %	starke Investitionstätigkeit
> 30 %	sehr starke Investitionstätigkeit

	2022	2021	2020	2019	2018	Mittelwert
<b>Nettoschuld I pro Einwohner</b>	<b>-1'062</b>	<b>-378</b>	<b>358</b>	<b>1'325</b>	<b>2'309</b>	<b>510</b>
(Fremdkapital abzüglich Finanzvermögen)	Klassische Grösse zur Beurteilung der Verschuldung bzw. des Vermögens der Gemeinde.					

< 0	Nettovermögen
0 - 1'000	geringe Verschuldung
1'001 - 2'500	mittlere Verschuldung
2'501 - 5'000	hohe Verschuldung
> 5'000	sehr hohe Verschuldung

	2022	2021	2020	2019	2018	Mittelwert
<b>Nettoschuld II pro Einwohner</b>	<b>-854</b>	<b>120</b>	<b>317</b>	<b>1'664</b>	<b>2'661</b>	<b>782</b>
(Verwaltungsvermögen abzgl. Darlehen und Beteiligungen und Eigenkapital geteilt durch EW)	Grösse zur Beurteilung der Verschuldung bzw. des Vermögens der Gemeinde unter Abzug der Beteiligungen im Verwaltungsvermögen. Entspricht dem klassischen Begriff der "Nettolast".					

siehe Nettoschuld I

	2022	2021	2020	2019	2018	Mittelwert
<b>Bruttoverschuldungsanteil</b>	<b>57.18%</b>	<b>64.88%</b>	<b>69.02%</b>	<b>96.43%</b>	<b>114.89%</b>	<b>80.48%</b>
(Bruttoschulden in Prozent des Laufenden Ertrages)	Der Bruttoverschuldungsanteil ist eine Grösse zur Beurteilung der Verschuldungssituation bzw. zur Frage, ob die Verschuldung in einem angemessenen Verhältnis zu den erwirtschafteten Erträgen steht. Er zeigt an, wieviele Prozente vom Finanzertrag benötigt werden, um die Bruttoschulden abzubauen.					

< 50 %	sehr gut
50 % - 100 %	gut
100 % - 150 %	mittel
150 % - 200 %	schlecht
> 200 %	kritisch

## Anhang

### Finanzkennzahlen

A15

	2022	2021	2020	2019	2018	Mittelwert		Richtwerte
<b>Kapitaldienstanteil</b>	<b>7.90%</b>	<b>7.21%</b>	<b>7.17%</b>	<b>7.57%</b>	<b>8.54%</b>	<b>7.68%</b>		
(Kapitalkosten im Verhältnis zum Laufenden Ertrag)	Der Kapitaldienstanteil ist die Messgrösse für die Belastung des Haushaltes durch Kapitalkosten. Die Kennzahl gibt Auskunft darüber, wie stark der Laufende Ertrag durch den Zinsendienst und die Abschreibungen (= Kapitaldienst) belastet ist. Ein hoher Anteil weist auf einen enger werdenden finanziellen Spielraum hin.							0 % - 5 % geringe Belastung 5 % - 15 % tragbare Belastung > 15 % hohe Belastung
<b>Selbstfinanzierungsanteil</b>	<b>17.67%</b>	<b>22.67%</b>	<b>23.16%</b>	<b>24.02%</b>	<b>24.26%</b>	<b>22.36%</b>		
(Selbstfinanzierung im Verhältnis zum Laufenden Ertrag)	Der Selbstfinanzierungsanteil charakterisiert die Finanzkraft und den finanziellen Spielraum einer Gemeinde. Er gibt an, welchen Anteil ihres Ertrages die öffentliche Körperschaft zur Finanzierung ihrer Investitionen aufwenden kann.							> 20 % gut 10 % - 20 % mittel < 10 % schlecht
<b>Bruttorendite Finanzvermögen</b>	<b>1.32%</b>	<b>1.49%</b>	<b>1.54%</b>	<b>1.43%</b>	<b>1.49%</b>	<b>1.45%</b>		
(Ertrag Finanzvermögen im Verhältnis zum Finanzvermögen)	Die Bruttorendite gibt Auskunft, wieviel % der Finanzvermögensertrag im Verhältnis zum Finanzvermögen beträgt. Je nach wirtschaftlicher Situation und Liegenschaften im Finanzvermögen kann diese Berechnung stark variieren.							3 % - 5 % gut 1 % - 3 % genügend 0 % - 1 % schlecht
<b>Bruttoschulden pro Kopf</b>	<b>2'695</b>	<b>3'325</b>	<b>3'565</b>	<b>4'995</b>	<b>5'481</b>	<b>4'012</b>		
(Bruttoschulden pro Einwohner)	Diese Grösse ist für viele weiterführende Überlegungen von Bedeutung, insbesondere für die Finanzstatistik.							keine

**Erfolgsrechnung**

Einzelkonten nach Funktionen		Jahresrechnung 2022		Budget 2022		Jahresrechnung 2021	
		Aufwand	Ertrag	Aufwand	Ertrag	Aufwand	Ertrag
<b>0</b>	<b>ALLGEMEINE VERWALTUNG</b>	<b>2'902'918.89</b>	<b>514'738.85</b>	<b>1'824'380</b>	<b>519'600</b>	<b>2'846'425.50</b>	<b>507'742.75</b>
<b>01</b>	<b>Legislative und Exekutive</b>	<b>254'643.24</b>		<b>231'880</b>		<b>279'325.87</b>	<b>140.00</b>
<b>011</b>	<b>Legislative</b>	<b>50'487.17</b>		<b>55'080</b>		<b>77'886.97</b>	
<b>0110</b>	<b>Legislative</b>	<b>50'487.17</b>		<b>55'080</b>		<b>77'886.97</b>	
3000.00	Tag- und Sitzungsgelder Wahlbüro	7'445.00		10'000		17'582.50	
3000.01	Tag- und Sitzungsgelder RPK (inkl. Hon. Präsi)						
3040.00	Freiwillige AG-Betreuungszulagen	14.29		10		33.72	
3050.00	AG-Beiträge AHV, IV, EO, ALV, FAK	55.32		50		166.71	
3053.00	AG-Beiträge an Unfallversicherung Allianz	20.66		10		34.33	
3055.00	AG-Beiträge an Krankentaggeldversicherungen	6.20		10		12.93	
3099.00	Übriger Personalaufwand	835.00		900		1'159.90	
3102.00	Drucksachen, Inserate	1'649.75		2'000		2'770.28	
3109.00	Uebrigter Sachaufwand (JB CH-Gde.verband)	1'560.00		1'600		1'560.00	
3130.00	Wahlmaterial inkl. Porti / Apéro's GV	13'299.90		14'000		28'866.60	
3132.00	Honorare ext. Revisionsstelle	18'401.05		19'300		18'500.00	
3636.00	Beiträge an politische Parteien	7'200.00		7'200		7'200.00	
<b>012</b>	<b>Exekutive</b>	<b>204'156.07</b>		<b>176'800</b>		<b>201'438.90</b>	<b>140.00</b>
<b>0120</b>	<b>Exekutive</b>	<b>204'156.07</b>		<b>176'800</b>		<b>201'438.90</b>	<b>140.00</b>
3000.00	Tag- und Sitzungsgelder GR + GRK	35'451.12		30'000		31'404.39	
3000.01	Tag- und Sitzungsgelder übrige	11'050.00		4'000		15'960.35	
3010.00	Löhne hauptamtliches Personal (GP+Vw Sek.)	116'303.33		102'000		117'901.84	
3040.00	Freiwillige AG-Betreuungszulagen	2'160.00		2'200		511.03	
3050.00	AG-Beiträge AHV, IV, EO, ALV, FAK	10'186.51		9'000		9'752.38	
3052.00	AG-Beiträge an Pensionskassen	6'697.46		8'000		7'142.83	
3053.00	AG-Beiträge an Unfallversicherung Allianz	1'397.26		1'500		1'576.89	
3055.00	AG-Beiträge an Krankentaggeldversicherungen	775.94		500		777.49	
3090.00	Aus- und Weiterbildung des Personals	807.30		500			
3099.00	Übriger Personalaufwand inkl. GR-Reise	3'559.90		2'600		4'790.55	
3100.00	Büromaterial	1'106.00					
3102.00	Drucksachen, Inserate	1'879.95		2'000		1'311.20	
3130.02	Mitglieder- und Verbandsbeiträge			500		300.00	
3170.00	Reisekosten und Spesen	6'742.50		7'000		3'900.00	

**Erfolgsrechnung**

Einzelkonten nach Funktionen		Jahresrechnung 2022		Budget 2022		Jahresrechnung 2021	
		Aufwand	Ertrag	Aufwand	Ertrag	Aufwand	Ertrag
3170.01	Ehrenaufgaben, Repräsentationskosten	6'038.80		7'000		6'109.95	
4260.00	Rückerstattungen						140.00
<b>02</b>	<b>Allgemeine Dienste</b>	<b>2'648'275.65</b>	<b>514'738.85</b>	<b>1'592'500</b>	<b>519'600</b>	<b>2'567'099.63</b>	<b>507'602.75</b>
<b>021</b>	<b>Finanz- und Steuerverwaltung</b>	<b>572'754.32</b>	<b>48'639.95</b>	<b>553'600</b>	<b>53'100</b>	<b>570'079.89</b>	<b>50'657.90</b>
<b>0210</b>	<b>Finanz- und Steuerverwaltung</b>	<b>572'754.32</b>	<b>48'639.95</b>	<b>553'600</b>	<b>53'100</b>	<b>570'079.89</b>	<b>50'657.90</b>
3010.00	Löhne hauptamtliches Personal	248'064.58		250'000		241'490.98	
3030.00	Temporäre Arbeitskräfte	175.00		500			
3040.00	Freiwillige AG-Betreuungszulagen	600.00		1'800		1'798.97	
3050.00	AG-Beiträge AHV, IV, EO, ALV, FAK	19'122.48		19'000		19'070.12	
3052.00	AG-Beiträge an Pensionskassen	18'268.46		20'000		18'262.59	
3053.00	AG-Beiträge an Unfallversicherung Allianz	3'117.45		3'000		2'967.50	
3055.00	AG-Beiträge an Krankentaggeldversicherungen	1'714.74		1'100		1'478.07	
3090.00	Aus- und Weiterbildung des Personals	1'579.60		1'500		1'537.85	
3099.00	Übriger Personalaufwand	691.10		1'000		797.85	
3100.00	Büromaterial	2'212.05		1'600		788.40	
3102.00	Drucksachen, Inserate	2'925.40		500		3'052.15	
3103.00	Fachliteratur, Zeitschriften	104.35		300		104.35	
3110.00	Anschaffung Büromöbel und -geräte	768.33		500			
3130.00	Dienstleistungen Dritter	409.25		500		409.25	
3130.03	Betriebskosten	29'968.45		35'000		27'897.50	
3170.00	Reisekosten und Spesen	175.00		300		242.50	
3611.00	Steuerveranlagungskosten an Kanton	206'096.05		185'000		203'733.00	
3611.41	Bezugsprovision KSTA	23'147.61		20'000		29'612.96	
3611.42	Bezugsprovision SSL (Quellensteuern)	13'614.42		12'000		16'835.85	
4210.00	Gebühren für Amtshandlungen				100		50.00
4260.00	Rückerstattungen Dritter		7'636.00		6'000		7'079.20
4260.03	Betriebskosten		11'319.75		15'000		12'589.25
4290.00	Übrige Entgelte		20.00				
4611.00	Entschäd. von Kanton an Steuerregisterführer		7'012.30		7'000		7'212.35
4612.00	Entschäd. Kirchen für Veranlagungskosten/Steuerinkasso		22'651.90		25'000		23'727.10

**Erfolgsrechnung**

Einzelkonten nach Funktionen		Jahresrechnung 2022		Budget 2022		Jahresrechnung 2021	
		Aufwand	Ertrag	Aufwand	Ertrag	Aufwand	Ertrag
<b>022</b>	<b>Allgemeine Dienste, übrige</b>	<b>849'103.70</b>	<b>299'191.60</b>	<b>791'000</b>	<b>284'400</b>	<b>819'691.75</b>	<b>258'962.40</b>
<b>0220</b>	<b>Allgemeine Dienste, übrige</b>	<b>506'684.08</b>	<b>139'610.20</b>	<b>444'500</b>	<b>166'400</b>	<b>475'889.33</b>	<b>139'528.10</b>
3010.00	Löhne hauptamtliches Personal	172'005.57		170'000		166'233.56	
3010.09	Erstattung von Lohn des Verwaltungs- und Betriebspersonals	-66.00					
3010.20	Löhne Lernende	41'058.40		41'000		40'950.05	
3030.00	Temporäre Arbeitskräfte			500		212.50	
3040.00	Freiwillige AG-Betreuungszulagen	1'155.71		900		1'091.28	
3050.00	AG-Beiträge AHV, IV, EO, ALV, FAK	13'829.62		16'000		15'054.51	
3052.00	AG-Beiträge an Pensionskassen	12'764.07		13'000		12'755.05	
3053.00	AG-Beiträge an Unfallversicherung Allianz	2'657.57		2'500		2'522.25	
3055.00	AG-Beiträge an Krankentaggeldversicherungen	1'445.27		1'200		1'245.17	
3090.00	Aus- und Weiterbildung des Personals	3'089.20		4'500		2'975.60	
3091.00	Personalwerbung	1'652.20		500			
3099.00	Übriger Personalaufwand	2'265.40		3'000		923.25	
3100.00	Büromaterial	4'424.05		3'200		1'576.85	
3102.00	Drucksachen, Inserate	5'238.20		1'000		5'483.67	
3103.00	Fachliteratur, Zeitschriften	274.20		500		1'331.20	
3109.00	Uebriger Material- und Warenaufwand	868.75		100		118.20	
3110.00	Anschaffung Büromöbel und -geräte	261.15		2'000		604.00	
3113.00	Anschaffung Hardware	16'965.85		12'000		29'273.93	
3118.00	Entwicklung und Anschaffung von Software	242.30		5'000		3'392.55	
3130.00	Dienstleistungen Dritter			500		194.70	
3130.01	Telefon / Internet	2'205.75		4'000		3'876.85	
3130.02	Porti und Versandkosten	18'959.28		18'000		16'573.92	
3130.04	ID, Ausländerausweise	19'063.25		33'000		29'817.40	
3132.00	Honorare ext. Berater, Gutachter, Fachexperten	46'763.35				24'612.90	
3150.00	Unterhalt Büromöbel und -geräte	377.45					
3151.00	Unterhalt Maschinen, Geräte, Fahrzeuge	2'128.05		1'500		890.80	
3153.00	Informatik-Unterhalt Hardware	2'593.40					
3158.00	Dienstleistungen EDV	114'249.19		95'000		95'320.49	
3162.00	Leasing Kopiergeräte	4'342.40		4'400		4'717.20	
3170.00	Reisekosten und Spesen	346.40		500		149.90	
3635.00	Diverse Verbandsbeiträge	7'866.80		7'500		8'628.00	

**Erfolgsrechnung**

Einzelkonten nach Funktionen		Jahresrechnung 2022		Budget 2022		Jahresrechnung 2021	
		Aufwand	Ertrag	Aufwand	Ertrag	Aufwand	Ertrag
3910.00	Int. Verr. von Dienstleistungen (BV)	7'657.25		3'200		5'363.55	
4210.00	Gebühren für Amtshandlungen		49'313.40		65'000		57'260.30
4210.02	Übrige Gebühren für Amtshandlungen						-30.00
4250.00	Diverse Verkaufserlöse		1'326.95		1'400		1'119.00
4260.00	Rückerstattungen Dritter		7'557.75		23'000		858.80
4611.00	Entschädigungen an AHV-Zweigstelle		48'687.10		48'000		49'170.00
4910.00	Int. Verr. von Dienstleistungen		32'725.00		29'000		31'150.00
<b>0222</b>	<b>Bauverwaltung</b>	<b>342'419.62</b>	<b>159'581.40</b>	<b>346'500</b>	<b>118'000</b>	<b>343'802.42</b>	<b>119'434.30</b>
3000.00	Tag- und Sitzungsgelder	6'645.45		6'000		5'672.43	
3010.00	Löhne hauptamtliches Personal	247'262.92		250'000		246'235.38	
3030.00	Aushilfen Bauverwaltung	12'678.58		18'000		17'745.14	
3050.00	AG-Beiträge AHV, IV, EO, ALV, FAK	20'239.98		21'000		20'581.02	
3052.00	AG-Beiträge an Pensionskassen	19'629.14		21'000		19'378.58	
3053.00	AG-Beiträge an SUVA	2'543.02		3'000		3'268.14	
3055.00	AG-Beiträge an Krankentaggeldversicherungen	1'808.58		1'600		1'594.04	
3090.00	Aus- und Weiterbildung des Personals	1'544.60		2'000		1'907.85	
3091.00	Personalwerbung	1'725.00					
3099.00	Übriger Personalaufwand	1'146.25		2'000		1'593.10	
3100.00	Büromaterial	3'662.35		2'500		1'165.70	
3102.00	Drucksachen, Inserate	3'522.20		2'500		4'482.85	
3103.00	Fachliteratur, Zeitschriften	754.70		1'800		2'651.40	
3109.00	Uebr. Sachaufwand (JB Fachverb. Betriebsu'halt)	425.00		400		425.00	
3111.00	Anschaffung Maschinen, Geräte, Fahrzeuge			500		75.54	
3130.00	Dienstleistungen Dritter	17'176.95		12'500		15'186.85	
3170.00	Reisekosten und Spesen	1'654.90		1'700		1'839.40	
4210.00	Baubewilligungsgebühren		72'732.40		30'000		26'972.30
4260.00	Entschädigungen von Privaten		800.00				298.00
4310.00	Eigenleistungen für Investitionen		25'274.00		25'000		34'314.00
4910.00	Int. Verr. von Dienstleistungen		60'775.00		63'000		57'850.00
<b>029</b>	<b>Verwaltungsliegenschaften, übrige</b>	<b>1'226'417.63</b>	<b>166'907.30</b>	<b>247'900</b>	<b>182'100</b>	<b>1'177'327.99</b>	<b>1'071'002.15</b>

**Erfolgsrechnung**

Einzelkonten nach Funktionen		Jahresrechnung 2022		Budget 2022		Jahresrechnung 2021	
		Aufwand	Ertrag	Aufwand	Ertrag	Aufwand	Ertrag
<b>0290</b>	<b>Verwaltungsliegenschaften, übrige</b>	<b>16'116.40</b>		<b>20'500</b>		<b>16'677.80</b>	
3134.00	Sachversicherungsprämien	16'116.40		20'500		16'677.80	
<b>0291</b>	<b>Gemeindehaus</b>	<b>1'194'719.13</b>	<b>164'507.30</b>	<b>211'800</b>	<b>179'700</b>	<b>1'146'155.24</b>	<b>195'582.45</b>
3010.00	Löhne Reinigungspersonal	41'215.42		36'000		43'572.93	
3050.00	AG-Beiträge AHV, IV, EO, ALV, FAK	3'019.79		3'000		3'347.72	
3052.00	AG-Beiträge an Pensionskassen	1'480.58		2'000		2'853.68	
3053.00	AG-Beiträge an Unfallversicherung Allianz	532.95		400		516.69	
3055.00	AG-Beiträge an Krankentaggeldversicherungen	312.25		100		261.88	
3101.00	Betriebs-, Verbrauchsmaterial	4'609.39		5'000		3'873.20	
3111.00	Anschaffung Maschinen, Geräte, Fahrzeuge	517.60				256.35	
3120.00	Ver- und Entsorgung Lieg. VV	13'513.47		25'000		21'676.95	
3130.00	Dienstleistungen Dritter	280.00		500		110.00	
3134.00	Sachversicherungsprämien	6'502.71		6'600		6'401.99	
3144.00	Unterhalt Hochbauten, Gebäude	71'312.27		95'000		26'925.15	
3144.01	Unterhalt 100% zu Lasten Mieterschaft	6'248.25		5'000		3'195.75	
3162.00	Amortisationsraten Schnitzelheizung	12'011.60					
3300.40	Planmässige Abschreibungen Hochbauten VV	33'162.85		33'200		33'162.95	
3893.00	Einlage Vorfinanzierung Fassadensanierung					800'000.00	
3893.01	Einlage Vorfinanzierung Gruppenpraxis	1'000'000.00				200'000.00	
4439.00	Heiz- und Nebenkosten VV				20'000		22'429.15
4470.00	Pacht- und Mietzinse Liegenschaften VV		154'849.70		150'000		163'495.70
4479.00	Beiträge an Abwartdienst und Reinigung		9'657.60		9'700		9'657.60
<b>0293</b>	<b>Nelkenweg 2</b>	<b>15'582.10</b>	<b>2'400.00</b>	<b>15'600</b>	<b>2'400</b>	<b>14'494.95</b>	<b>2'400.00</b>
3101.00	Betriebs-, Verbrauchsmaterial					7.65	
3120.00	Ver- und Entsorgung Lieg. VV	2'509.00		3'000		2'508.90	
3134.00	Sachversicherungsprämien	288.90		300		245.10	
3144.00	Unterhalt Hochbauten, Gebäude	1'537.85		1'000		486.95	
3300.40	Planmässige Abschreibungen Hochbauten VV	11'246.35		11'300		11'246.35	
4470.00	Pacht- und Mietzinse Liegenschaften VV		2'400.00		2'400		2'400.00

**Erfolgsrechnung**

Einzelkonten nach Funktionen	Jahresrechnung 2022		Budget 2022		Jahresrechnung 2021	
	Aufwand	Ertrag	Aufwand	Ertrag	Aufwand	Ertrag
<b>1</b> <b>ÖFFENTLICHE SICHERHEIT</b>	<b>405'998.66</b>	<b>299'948.10</b>	<b>379'720</b>	<b>259'900</b>	<b>277'319.57</b>	<b>288'894.44</b>
11 <b>Öffentliche Sicherheit</b>	<b>8'885.25</b>		<b>9'700</b>		<b>9'693.00</b>	
111 <b>Sicherheitsdienste</b>	<b>8'885.25</b>		<b>9'700</b>		<b>9'693.00</b>	
1111 <b>Sicherheitsdienste</b>	<b>8'885.25</b>		<b>9'700</b>		<b>9'693.00</b>	
3130.00 Beitrag an Sicherheitsdienst (VIP Security)	8'885.25		9'700		9'693.00	
<b>12</b> <b>Rechtssprechung</b>	<b>1'500.00</b>		<b>1'900</b>		<b>1'500.00</b>	
120 <b>Rechtssprechung</b>	<b>1'500.00</b>		<b>1'900</b>		<b>1'500.00</b>	
1201 <b>Friedensrichter</b>	<b>1'500.00</b>		<b>1'900</b>		<b>1'500.00</b>	
3010.00 Besoldung Friedensrichter	1'500.00		1'500		1'500.00	
3130.00 Dienstleistungen Dritter			300			
3635.00 Diverse Verbandsbeiträge			100			
<b>14</b> <b>Allgemeines Rechtswesen</b>	<b>1'200.00</b>	<b>2'272.00</b>	<b>1'200</b>	<b>2'900</b>	<b>1'200.00</b>	<b>2'687.95</b>
140 <b>Allgemeines Rechtswesen</b>	<b>1'200.00</b>	<b>2'272.00</b>	<b>1'200</b>	<b>2'900</b>	<b>1'200.00</b>	<b>2'687.95</b>
1400 <b>Allgemeines Rechtswesen (allgemein)</b>		<b>2'272.00</b>		<b>2'900</b>	<b>0.00</b>	<b>2'687.95</b>
4120.00 Konzessionen (APG + Prontophot)		2'272.00		2'900		2'687.95
<b>1404</b> <b>Inventuramt</b>	<b>1'200.00</b>		<b>1'200</b>		<b>1'200.00</b>	
3010.00 Löhne nebenamtliches Personal (Inventurbeamter)	1'200.00		1'200		1'200.00	
<b>15</b> <b>Feuerwehr</b>	<b>311'141.81</b>	<b>297'676.10</b>	<b>288'220</b>	<b>257'000</b>	<b>200'458.97</b>	<b>286'206.49</b>
150 <b>Feuerwehr</b>	<b>311'141.81</b>	<b>297'676.10</b>	<b>288'220</b>	<b>257'000</b>	<b>200'458.97</b>	<b>286'206.49</b>
1500 <b>Feuerwehr (allgemein)</b>	<b>311'141.81</b>	<b>297'676.10</b>	<b>288'220</b>	<b>257'000</b>	<b>200'458.97</b>	<b>286'206.49</b>
3000.00 Tag- + Sitzungsgelder an Behörden + Komm.	31'368.75		35'000		29'635.75	
3001.00 Feuerwehrsold	75'200.48		75'000		45'216.93	
3001.01 Entschädigungen für Einsätze	21'069.94		15'000		13'170.17	
3001.10 Sold Leiter Jugendfeuerwehr			200		200.00	
3001.11 Entschädigungen für Einsätze Jugendfeuerwehr	6'164.03		3'700		4'124.74	
3010.00 Löhne des Verwaltungs- und Betriebspersonals	2'063.17				481.95	
3050.00 AG-Beiträge AHV, IV, EO, ALV, FAK	1'989.17		1'500		892.50	



**Erfolgsrechnung**

Einzelkonten nach Funktionen	Jahresrechnung 2022		Budget 2022		Jahresrechnung 2021	
	Aufwand	Ertrag	Aufwand	Ertrag	Aufwand	Ertrag
3053.00 AG-Beiträge an Unfallversicherung Allianz	106.17		100		29.91	
3055.00 AG-Beiträge an Krankentaggeldversicherungen	57.74		20		52.26	
3090.00 Aus- und Weiterbildung des Personals	21'500.02		30'000		12'819.86	
3099.00 Übriger Personalaufwand	2'873.80		500		489.50	
3100.00 Büromaterial	971.75		1'000		999.20	
3101.00 Betriebs-, Verbrauchsmaterial	5'459.15		6'100		7'034.50	
3102.00 Drucksachen, Inserate	86.00		800		250.00	
3103.00 Fachliteratur, Zeitschriften	607.20		600		487.20	
3109.00 Uebrigter Material- und Warenaufwand	795.05		1'500		193.80	
3111.00 Anschaffung Maschinen, Geräte, Fahrzeuge	25'180.35		25'300		5'173.15	
3111.10 Anschaffung Jugendfeuerwehr	254.20		1'000		635.80	
3112.00 Anschaffung Kleider, Wäsche, Vorhänge	18'631.85		19'000		10'378.65	
3120.00 Ver- und Entsorgung Lieg. VV	3'566.35		2'000		2'618.80	
3130.00 Dienstleistungen Dritter (Porti, BAKOM)	791.50		3'500		770.45	
3130.01 Telefon / Internet	1'891.60		2'000		2'257.30	
3134.00 Sachversicherungsprämien	5'575.05		6'500		5'557.15	
3137.00 Steuern und Abgaben (Fahrzeuge)	1'550.00		2'000		1'900.00	
3144.00 Unterhalt Hochbauten, Gebäude	28'701.65		500		6'902.65	
3151.00 Unterhalt Maschinen, Geräte, Fahrzeuge	20'382.30		21'400		15'467.05	
3161.00 Entschädigungen Sirenenstandort			300			
3170.00 Reisekosten und Spesen	2'891.54		4'500		2'379.35	
3181.00 Tatsächliche Forderungsverluste	6'459.05		3'500		6'113.90	
3300.25 Planmässige Abschreibungen altes VV	18'461.55		18'500		18'461.55	
3300.60 Planmässige Abschreibungen Mobilien VV	2'681.45		2'700		2'681.45	
3612.00 Beitrag an regionale Alarmzentrale + Fw Verbände	3'088.40		4'000		2'830.00	
3910.00 Int. Verr. von Dienstleistungen	722.55		500		253.45	
4200.00 Feuerwehrpflicht-Ersatzabgabe		260'242.85		240'000		270'856.49
4240.00 Benützungsgebühren und Dienstleistungen		8'245.00		6'000		5'100.00
4260.00 Rückerstattungen Dritter (SGV)		29'188.25				10'250.00
4270.00 Bussen				1'000		
4631.00 Beiträge vom Kanton				10'000		

**Erfolgsrechnung**

Einzelkonten nach Funktionen		Jahresrechnung 2022		Budget 2022		Jahresrechnung 2021	
		Aufwand	Ertrag	Aufwand	Ertrag	Aufwand	Ertrag
<b>16</b>	<b>Verteidigung</b>	<b>83'271.60</b>		<b>78'700</b>		<b>64'467.60</b>	
<b>161</b>	<b>Militärische Verteidigung</b>	<b>12'170.70</b>		<b>3'000</b>		<b>3'046.80</b>	
<b>1610</b>	<b>Militärische Verteidigung</b>	<b>12'170.70</b>		<b>3'000</b>		<b>3'046.80</b>	
3134.00	Sachversicherungsprämien	772.25		1'000		772.25	
3635.00	Beitrag an Schützenvereine	10'950.00		1'100		950.00	
3910.00	Int. Verr. von Dienstleistungen	448.45		900		1'324.55	
<b>162</b>	<b>Zivile Verteidigung</b>	<b>71'100.90</b>		<b>75'700</b>		<b>61'420.80</b>	
<b>1620</b>	<b>Zivilschutz (allgemein)</b>	<b>71'100.90</b>		<b>75'700</b>		<b>61'420.80</b>	
3053.00	AG-Beiträge an Unfallversicherung Allianz	0.80					
3099.00	Übriger Personalaufwand	337.80					
3120.00	Ver- und Entsorgung Lieg. VV	2'189.30		2'000		2'714.95	
3130.01	Telefon / Internet	303.00		300		303.00	
3134.00	Sachversicherungsprämien	1'467.05		1'500		1'443.45	
3144.00	U'halt von öffentlichen Schutzräumen (Bevölkerung)	979.75					
3161.00	Entschädigungen Sirenenstandort	300.00		900		300.00	
3612.00	Beitrag an regionalen Zivilschutz	65'523.20		71'000		56'659.40	
<b>2</b>	<b>BILDUNG</b>	<b>10'201'554.37</b>	<b>1'527'143.79</b>	<b>10'440'500</b>	<b>1'337'300</b>	<b>9'799'940.49</b>	<b>1'452'366.46</b>
<b>21</b>	<b>Obligatorische Schule</b>	<b>9'783'920.62</b>	<b>1'525'543.79</b>	<b>10'043'500</b>	<b>1'337'300</b>	<b>9'396'784.44</b>	<b>1'452'366.46</b>
<b>213</b>	<b>Oberstufe / Sekundarstufe I</b>	<b>6'997'901.97</b>	<b>240.00</b>	<b>7'327'000</b>		<b>6'744'757.33</b>	
<b>2136</b>	<b>Kreisschule</b>	<b>6'997'901.97</b>	<b>240.00</b>	<b>7'327'000</b>		<b>6'744'757.33</b>	
3612.00	Beitrag an ZV für allg. Schulrechnung	6'640'501.92		6'907'000		6'385'513.08	
3614.00	Beitrag an den Gymnasialen Unterricht	308'594.50		370'000		310'336.05	
3632.01	Convertibles (Schülertablets)	48'805.55		50'000		48'908.20	
4260.00	Verr. Reinigung an Schulsekretariat		240.00				
<b>217</b>	<b>Schulliegenschaften</b>	<b>2'626'143.68</b>	<b>1'436'456.44</b>	<b>2'604'500</b>	<b>1'283'300</b>	<b>2'519'597.26</b>	<b>1'418'066.46</b>
<b>2170</b>	<b>Schulliegenschaften</b>	<b>2'626'143.68</b>	<b>1'436'456.44</b>	<b>2'604'500</b>	<b>1'283'300</b>	<b>2'519'597.26</b>	<b>1'418'066.46</b>
3010.00	Besold. Hauswarte	288'849.74		295'000		284'235.01	
3010.09	Rückerstattung von Lohn des Betriebspersonals	-4'959.00		-1'000			

**Erfolgsrechnung**

Einzelkonten nach Funktionen		Jahresrechnung 2022		Budget 2022		Jahresrechnung 2021	
		Aufwand	Ertrag	Aufwand	Ertrag	Aufwand	Ertrag
3010.10	Besold. Reinigungspersonal	154'020.67		120'000		141'998.10	
3010.20	Besold. Lernende	25'046.70		26'000		30'463.30	
3050.00	AG-Beiträge AHV, IV, EO, ALV, FAK	33'919.64		35'000		33'925.11	
3052.00	AG-Beiträge an Pensionskassen	20'977.58		21'000		20'483.68	
3053.00	AG-Beiträge an Unfallversicherung Allianz	5'033.50		6'000		4'494.75	
3055.00	AG-Beiträge an Krankentaggeldversicherungen	2'952.67		2'600		2'770.44	
3090.00	Aus- und Weiterbildung des Personals	4'365.70		5'000		8'374.70	
3091.00	Personalwerbung					833.45	
3099.00	Übriger Personalaufwand	2'182.00		4'000		3'441.56	
3101.11	Betriebs-, Verbrauchsmaterial, Schulhaus 1	1'100.94		1'500		620.95	
3101.12	Betriebs-, Verbrauchsmaterial, Schulhaus 2	6'545.58		7'000		4'290.40	
3101.13	Betriebs-, Verbrauchsmaterial, Kaselfeld	23'958.46		30'000		13'633.73	
3101.15	Betriebs-, Verbrauchsmaterial, Franziskaner	9'382.27		7'500		9'085.20	
3101.16	Betriebs-, Verbrauchsmaterial, KG Dorf	1'123.23		1'500		1'057.80	
3101.17	Betriebs-, Verbrauchsmaterial, KG Grederhof	1'143.07		1'500		1'156.05	
3101.18	Betriebs-, Verbrauchsmaterial, KG Franziskaner	1'380.76		2'000		985.27	
3110.00	Anschaffung Mobilien	41'086.65		42'700		303.00	
3111.00	Anschaffung Maschinen, Geräte, Fahrzeuge	6'819.32		6'000		10'028.30	
3111.20	Anschaffung Turngeräte	5'352.60		4'000		7'410.05	
3112.00	Anschaffung Dienstkleider	1'975.25		1'000		2'255.10	
3113.00	Anschaffung Hardware	25'364.65		26'000			
3120.11	Ver- und Entsorgung (VV), Schulhaus 1	5'473.60		6'000		6'371.60	
3120.12	Ver- und Entsorgung (VV), Schulhaus 2	28'483.15		34'000		26'734.15	
3120.13	Ver- und Entsorgung (VV), Kaselfeld	92'142.00		75'000		77'084.15	
3120.15	Ver- und Entsorgung (VV), Franziskaner	28'702.20		28'000		29'041.85	
3120.16	Ver- und Entsorgung (VV), KG Dorf	7'224.77		7'000		5'890.35	
3120.17	Ver- und Entsorgung (VV), KG Grederhof	12'497.60		5'500		8'344.50	
3120.18	Ver- und Entsorgung (VV), KG Franziskaner	10'992.10		5'500		5'103.65	
3130.11	Telefon / Internet, Schulhaus 1	363.25					
3130.12	Telefon / Internet, Schulhaus 2	600.00					
3130.13	Telefon / Internet, Kaselfeld	1'178.00		700		584.01	
3130.15	Telefon / Internet, Franziskaner	300.00		200			
3130.18	Telefon / Internet, KG Franziskaner	576.65					
3131.00	Planung und Projektierung Dritter	1'405.00					



**Erfolgsrechnung**

Einzelkonten nach Funktionen		Jahresrechnung 2022		Budget 2022		Jahresrechnung 2021	
		Aufwand	Ertrag	Aufwand	Ertrag	Aufwand	Ertrag
4470.21	Pacht- und Mietzinse Schutzraum Kaselfeld		7'675.00		6'200		7'675.00
4471.12	Pacht- und Mietzinse Schulhaus 2		4'884.00		4'500		10'812.00
4471.13	Pacht- und Mietzinse, Kaselfeld		17'988.00		18'000		17'988.00
4472.00	Benützungsgebühren Sporthalle		7'725.00		4'000		5'250.00
4503.00	Entnahme aus KK Neuanschaffung Turngeräte		5'352.60		4'000		7'410.05
4632.00	Betriebsbeitrag Schulhäuser Kreisschule		1'168'678.00		1'169'000		1'153'810.00
4893.00	Entnahme aus Vorfinanzierung		60'606.05		60'600		60'606.05
<b>218</b>	<b>Tagesbetreuung</b>	<b>130'172.26</b>	<b>60'264.00</b>	<b>80'000</b>	<b>22'000</b>	<b>98'129.85</b>	
<b>2180</b>	<b>Tagesbetreuung</b>	<b>130'172.26</b>	<b>60'264.00</b>	<b>80'000</b>	<b>22'000</b>	<b>98'129.85</b>	
3010.00	Löhne hauptamtliches Personal Hort	34'749.81					
3010.01	Löhne hauptamtliches Personal Mittagstisch	4'989.27					
3050.00	AG-Beiträge AHV, IV, EO, ALV, FAK	3'045.80					
3052.00	AG-Beiträge an Pensionskassen	2'149.96					
3053.00	AG-Beiträge an Unfallversicherung Allianz	432.45					
3055.00	AG-Beiträge an Krankentaggeldversicherungen	225.02					
3101.00	Betriebs-, Verbrauchsmaterial, Schulhaus 1	427.75					
3105.00	Lebensmittel Mittagstisch	13'041.00					
3111.00	Anschaffung Maschinen, Geräte, Fahrzeuge	474.00					
3635.00	Beitrag an Mittagstisch, Hausaufgabenhilfe	52'823.05		58'000		65'488.70	
3635.01	Kinderhort, Bellach	17'814.15		22'000		32'641.15	
4240.00	Elternbeitrag Mittagstisch		13'552.00				
4240.01	Elternbeitrag Kinderhort		12'712.00				
4260.00	Rückerstattungen aus Legat Hess		27'000.00		22'000		
4611.00	Rückvergütungen Kanton		7'000.00				
<b>219</b>	<b>Obligatorische Schule, übrige</b>	<b>29'702.71</b>	<b>28'583.35</b>	<b>32'000</b>	<b>32'000</b>	<b>34'300.00</b>	<b>34'300.00</b>
<b>2191</b>	<b>Schulverwaltung</b>	<b>29'702.71</b>	<b>28'583.35</b>	<b>32'000</b>	<b>32'000</b>	<b>34'300.00</b>	<b>34'300.00</b>
3010.00	Löhne hauptamtliches Personal	1'021.00					
3050.00	AG-Beiträge AHV, IV, EO, ALV, FAK	78.43					
3053.00	AG-Beiträge an Unfallversicherung Allianz	12.91					
3055.00	AG-Beiträge an Krankentaggeldversicherungen	7.02					
3099.00	Übriger Personalaufwand	1'250.00		1'500		1'500.00	

**Erfolgsrechnung**

Einzelkonten nach Funktionen		Jahresrechnung 2022		Budget 2022		Jahresrechnung 2021	
		Aufwand	Ertrag	Aufwand	Ertrag	Aufwand	Ertrag
3100.00	Büromaterial	3'750.00		4'500		4'500.00	
3120.00	Ver- und Entsorgung Lieg. VV	5'000.00		6'000		6'000.00	
3130.01	Telefon, Internet 1. OG	2'333.35		2'800		2'800.00	
3130.02	Porti	3'750.00		2'200		4'500.00	
3160.00	Miete Sekretariat BeLoSe	12'500.00		15'000		15'000.00	
4260.00	Administrationskosten BeLoSe		28'583.35		32'000		34'300.00
<b>22</b>	<b>Sonderschulen</b>	<b>414'525.85</b>		<b>390'000</b>		<b>402'000.00</b>	
<b>220</b>	<b>Sonderschulen</b>	<b>414'525.85</b>		<b>390'000</b>		<b>402'000.00</b>	
<b>2200</b>	<b>Sonderschulen</b>	<b>414'525.85</b>		<b>390'000</b>		<b>402'000.00</b>	
3611.00	Schulgelder an Sonderschulungen	414'525.85		390'000		402'000.00	
<b>29</b>	<b>Übriges Bildungswesen</b>	<b>3'107.90</b>	<b>1'600.00</b>	<b>7'000</b>		<b>1'156.05</b>	
<b>299</b>	<b>Bildung, übrige</b>	<b>3'107.90</b>	<b>1'600.00</b>	<b>7'000</b>		<b>1'156.05</b>	
<b>2990</b>	<b>Bildung, übrige</b>	<b>3'107.90</b>	<b>1'600.00</b>	<b>7'000</b>		<b>1'156.05</b>	
3636.00	Beitrag an Volkshochschule, Solothurn			5'000			
3636.01	Beitrag an Erwachsenenbildung	100.00		300		230.00	
3636.02	Beitrag an Elternbeirat	3'007.90		1'700		926.05	
4260.00	Rückerstattungen Dritter		1'600.00				
<b>3</b>	<b>KULTUR, SPORT UND FREIZEIT</b>	<b>254'507.99</b>	<b>32'334.65</b>	<b>209'800</b>	<b>21'700</b>	<b>217'543.00</b>	<b>22'708.45</b>
<b>31</b>	<b>Kulturerbe</b>	<b>8'370.00</b>		<b>8'400</b>		<b>8'370.00</b>	
<b>311</b>	<b>Naturmuseum</b>	<b>8'370.00</b>		<b>8'400</b>		<b>8'370.00</b>	
<b>3111</b>	<b>Naturmuseum</b>	<b>8'370.00</b>		<b>8'400</b>		<b>8'370.00</b>	
3634.00	Beiträge Naturmuseum, Solothurn	8'370.00		8'400		8'370.00	
<b>32</b>	<b>Kultur, übrige</b>	<b>121'110.39</b>	<b>14'634.65</b>	<b>98'200</b>		<b>98'074.00</b>	
<b>321</b>	<b>Bibliotheken</b>	<b>32'772.00</b>		<b>32'800</b>		<b>32'772.00</b>	
<b>3210</b>	<b>Bibliotheken</b>	<b>32'772.00</b>		<b>32'800</b>		<b>32'772.00</b>	
3636.00	Beiträge Zentralbibliothek Solothurn	32'772.00		32'800		32'772.00	

**Erfolgsrechnung**

Einzelkonten nach Funktionen		Jahresrechnung 2022		Budget 2022		Jahresrechnung 2021	
		Aufwand	Ertrag	Aufwand	Ertrag	Aufwand	Ertrag
<b>322</b>	<b>Konzert und Theater</b>	<b>55'313.00</b>		<b>55'400</b>		<b>55'313.00</b>	
<b>3220</b>	<b>Konzert und Theater</b>	<b>55'313.00</b>		<b>55'400</b>		<b>55'313.00</b>	
3636.00	Beiträge Städtebundtheater	55'313.00		55'400		55'313.00	
<b>329</b>	<b>Kultur, übrige</b>	<b>33'025.39</b>	<b>14'634.65</b>	<b>10'000</b>		<b>9'989.00</b>	
<b>3290</b>	<b>Kultur, übrige</b>	<b>33'025.39</b>	<b>14'634.65</b>	<b>10'000</b>		<b>9'989.00</b>	
3053.00	AG-Beiträge an Unfallversicherung Allianz	0.24					
3130.00	Jungbürgerfeier / Infocard	866.80		1'500		1'577.50	
3130.01	Anlässe für die Bevölkerung	14'679.85		5'000		4'361.50	
3635.00	Beitrag an Fasnachtszünfte	650.00		650		650.00	
3635.01	Beitrag an Musik- und Gesangsvereine	1'800.00		800		800.00	
3635.02	Beiträge an Veranstaltungen (SO-Visionen, Filmtage)	100.00		200			
3635.05	Beitrag an Literaturpreis			1'000		1'000.00	
3636.00	Beiträge an private Organisationen (Spenden)	14'928.50		850		1'600.00	
4260.00	Rückerstattungen Dritter (Legat Hess)		14'634.65				
<b>33</b>	<b>Medien</b>		<b>17'700.00</b>		<b>17'700</b>	<b>0.00</b>	<b>17'700.00</b>
<b>332</b>	<b>Massenmedien (allgemein)</b>		<b>17'700.00</b>		<b>17'700</b>	<b>0.00</b>	<b>17'700.00</b>
<b>3321</b>	<b>Antennen- und Kabelanlagen (Gemeindebetrieb)</b>		<b>17'700.00</b>		<b>17'700</b>	<b>0.00</b>	<b>17'700.00</b>
4120.90	Konzessionsgebühren (GAW)		5'900.00		5'900		5'900.00
4420.00	Dividenden auf Anteilscheinen (GAW)		11'800.00		11'800		11'800.00
<b>34</b>	<b>Sport und Freizeit</b>	<b>125'027.60</b>		<b>103'200</b>	<b>4'000</b>	<b>111'099.00</b>	<b>5'008.45</b>
<b>341</b>	<b>Sport</b>	<b>99'458.70</b>		<b>77'200</b>	<b>4'000</b>	<b>88'229.40</b>	<b>5'008.45</b>
<b>3410</b>	<b>Sport</b>	<b>90'092.70</b>		<b>67'800</b>	<b>4'000</b>	<b>78'863.40</b>	<b>5'008.45</b>
3101.00	Betriebs-, Verbrauchsmaterial			100		109.80	
3111.00	Anschaffung Maschinen, Geräte, Fahrzeuge			500			
3120.00	Ver- und Entsorgung Lieg. VV	26'626.15		8'000		10'223.30	
3130.00	Dienstleistungen Dritter	27'686.45		30'000		31'648.90	
3151.00	Unterhalt Maschinen, Geräte, Fahrzeuge			500		1'892.35	
3632.00	Beiträge an Sportzentrum Zuchwil	1'000.00				1'000.00	

**Erfolgsrechnung**

Einzelkonten nach Funktionen	Jahresrechnung 2022		Budget 2022		Jahresrechnung 2021	
	Aufwand	Ertrag	Aufwand	Ertrag	Aufwand	Ertrag
3636.00 Beiträge an Sportvereine	9'350.00		10'000		10'450.00	
3910.00 Int. Verr. von Dienstleistungen	25'430.10		18'700		23'539.05	
4260.00 Rückerstattungen (NK FC Bellach)				4'000		5'008.45
<b>3413 Kunsteisbahn</b>	<b>9'366.00</b>		<b>9'400</b>		<b>9'366.00</b>	
3634.00 Beiträge Kunsteisbahn Zuchwil	9'366.00		9'400		9'366.00	
<b>342 Freizeit</b>	<b>25'568.90</b>		<b>26'000</b>		<b>22'869.60</b>	
<b>3421 Freizeitzentrum</b>	<b>10'096.00</b>		<b>10'100</b>		<b>10'096.00</b>	
3636.00 Beiträge Altes Spital Solothurn	10'096.00		10'100		10'096.00	
<b>3424 Parkanlagen, Wanderwege</b>	<b>13'872.90</b>		<b>14'800</b>		<b>11'673.60</b>	
3101.00 Betriebs-, Verbrauchsmaterial	514.90		1'000		858.30	
3140.00 Unterhalt an Grünflächen, Dorfbrunnen	4'327.35		2'500		2'883.85	
3635.00 Beitrag an Sol. Wanderwege/Pro Weissenstein	900.00		900		900.00	
3910.00 Int. Verr. von Dienstleistungen	8'130.65		10'400		7'031.45	
<b>3429 Übrige Freizeitgestaltung</b>	<b>1'600.00</b>		<b>1'100</b>		<b>1'100.00</b>	
3636.00 Beiträge an private Org. ohne Erwerbszweck	1'600.00		1'100		1'100.00	
<b>4 GESUNDHEIT</b>	<b>1'238'562.65</b>		<b>997'900</b>		<b>970'474.40</b>	
<b>41 Spitäler, Kranken- und Pflegeheime</b>	<b>959'988.50</b>		<b>720'200</b>		<b>678'867.05</b>	
<b>412 Alters-, Kranken- und Pflegeheime</b>	<b>959'988.50</b>		<b>720'200</b>		<b>678'867.05</b>	
<b>4120 Alters-, Kranken- und Pflegeheime</b>	<b>959'988.50</b>		<b>720'200</b>		<b>678'867.05</b>	
3631.00 Restkostenfinanzierung 2011-2018					22'692.35	
3632.00 Pflegefinanzierung / Pflegekosten	957'002.00		717'000		656'174.70	
3632.01 Tagesstätten im Alter	2'986.50		3'200			
<b>42 Ambulante Krankenpflege</b>	<b>165'943.90</b>		<b>171'200</b>		<b>179'541.15</b>	
<b>421 Ambulante Krankenpflege</b>	<b>165'943.90</b>		<b>171'200</b>		<b>179'541.15</b>	
<b>4210 Ambulante Krankenpflege</b>	<b>165'943.90</b>		<b>171'200</b>		<b>179'541.15</b>	



**Erfolgsrechnung**

Einzelkonten nach Funktionen		Jahresrechnung 2022		Budget 2022		Jahresrechnung 2021	
		Aufwand	Ertrag	Aufwand	Ertrag	Aufwand	Ertrag
3631.00	Beiträge an Kanton (Clearingstelle)	24'114.20		47'000		62'889.65	
3636.00	Beitrag an Spitex, Bellach	138'125.70		120'000		100'000.00	
3636.01	Entschädigungen an Kinderspitex	3'204.00		3'200		3'172.80	
3636.02	Beitrag an Samariterverein	500.00		500		500.00	
3636.03	Beitrag an private Organisationen o. Erwerbszweck			500		12'978.70	
<b>43</b>	<b>Gesundheitsprävention</b>	<b>112'630.25</b>		<b>106'500</b>		<b>112'066.20</b>	
<b>431</b>	<b>Alkohol- und Drogenprävention</b>	<b>90'780.00</b>		<b>91'000</b>		<b>89'896.00</b>	
<b>4310</b>	<b>Alkohol- und Drogenprävention</b>	<b>90'780.00</b>		<b>91'000</b>		<b>89'896.00</b>	
3636.00	Beitrag laut Suchthilfegesetz (Suchthilfe)	90'780.00		91'000		89'896.00	
<b>433</b>	<b>Schulgesundheitsdienst</b>	<b>21'850.25</b>		<b>15'500</b>		<b>22'170.20</b>	
<b>4330</b>	<b>Schulgesundheitsdienst</b>	<b>21'850.25</b>		<b>15'500</b>		<b>22'170.20</b>	
3101.00	Betriebs-, Verbrauchsmaterial (Apotheke)	756.00		500			
3637.00	Zahnärztliche Behandlungen	21'094.25		15'000		22'170.20	
<b>5</b>	<b>SOZIALE SICHERHEIT</b>	<b>4'520'082.69</b>	<b>74'185.00</b>	<b>4'763'750</b>	<b>18'000</b>	<b>4'464'804.75</b>	<b>20'111.00</b>
<b>53</b>	<b>Alter + Hinterlassene</b>	<b>1'757'265.60</b>	<b>6'000.00</b>	<b>1'857'500</b>	<b>6'000</b>	<b>1'706'982.35</b>	<b>4'000.00</b>
<b>532</b>	<b>Ergänzungsleistungen AHV</b>	<b>1'728'471.55</b>		<b>1'825'000</b>		<b>1'687'411.85</b>	
<b>5320</b>	<b>Ergänzungsleistungen AHV</b>	<b>1'728'471.55</b>		<b>1'825'000</b>		<b>1'687'411.85</b>	
3611.00	Entschädigungen an Kanton (Vw Kosten AHV)	90'891.65		91'000		85'185.35	
3631.00	Ergänzungsleistungen zur AHV	1'637'579.90		1'734'000		1'602'226.50	
<b>535</b>	<b>Leistungen an das Alter</b>	<b>28'794.05</b>	<b>6'000.00</b>	<b>32'500</b>	<b>6'000</b>	<b>19'570.50</b>	<b>4'000.00</b>
<b>5350</b>	<b>Leistungen an das Alter</b>	<b>28'794.05</b>	<b>6'000.00</b>	<b>32'500</b>	<b>6'000</b>	<b>19'570.50</b>	<b>4'000.00</b>
3170.00	Seniorentag	28'794.05		30'000		16'943.95	
3636.00	Beiträge an private Org. ohne Erwerbszweck			2'500		2'626.55	
4632.00	Beitrag Bürgergemeinde (Seniorentag)		6'000.00		6'000		4'000.00
<b>54</b>	<b>Familie und Jugend</b>	<b>394'254.29</b>	<b>28'297.00</b>	<b>399'950</b>		<b>299'775.20</b>	<b>500.00</b>

**Erfolgsrechnung**

Einzelkonten nach Funktionen		Jahresrechnung 2022		Budget 2022		Jahresrechnung 2021	
		Aufwand	Ertrag	Aufwand	Ertrag	Aufwand	Ertrag
<b>543</b>	<b>Alimentenbevorschussung und -inkasso</b>	<b>78'234.60</b>		<b>86'000</b>		<b>73'945.35</b>	
<b>5430</b>	<b>Alimentenbevorschussung und -inkasso</b>	<b>78'234.60</b>		<b>86'000</b>		<b>73'945.35</b>	
3632.00	Entschäd. an LA Alimentenbevorschussung	78'234.60		86'000		73'945.35	
<b>544</b>	<b>Jugendschutz</b>	<b>68'291.84</b>		<b>78'500</b>		<b>65'286.80</b>	<b>500.00</b>
<b>5440</b>	<b>Jugendschutz (allgemein)</b>	<b>68'291.84</b>		<b>78'500</b>		<b>65'286.80</b>	<b>500.00</b>
3000.00	Arbeitsgruppe Jugendarbeit	1'370.00		2'000		1'880.00	
3130.00	Pro Juventute / Elternbriefe	725.00		1'500		1'193.00	
3612.00	Entschäd. an Jugendarbeit, JuBel, Sol. Ferienpass	66'196.84		75'000		62'213.80	
4635.00	Sponsorenbeiträge Jugendarbeit						500.00
<b>545</b>	<b>Leistungen an Familien</b>	<b>247'727.85</b>	<b>28'297.00</b>	<b>235'450</b>		<b>160'543.05</b>	
<b>5450</b>	<b>Leistungen an Familien (allgemein)</b>	<b>35'498.00</b>		<b>35'450</b>		<b>35'543.05</b>	
3635.01	Beitrag an Elternforum	450.00		450		450.00	
3636.00	Beitrag an Altes Spital, Solothurn						
3636.02	Beitrag an Mütter-/Väterberatung	33'853.00		35'000		34'051.00	
3637.00	Beiträge an private Haushalte	1'195.00				1'042.05	
<b>5451</b>	<b>Kinderkrippen und -horte</b>	<b>212'229.85</b>	<b>28'297.00</b>	<b>200'000</b>		<b>125'000.00</b>	
3635.00	Beitrag an Kindertagesstätte Momo (2020/21)	90'000.00		90'000		125'000.00	
3635.02	Umstellungskosten Subjektfinanzierung	3'000.00		30'000			
3637.00	Betreuungsgutscheine	119'229.85		80'000			
4630.00	Familienergänzende Leistungen Kanton		28'297.00				
<b>57</b>	<b>Sozialhilfe und Asylwesen</b>	<b>2'363'062.80</b>	<b>39'888.00</b>	<b>2'506'300</b>	<b>12'000</b>	<b>2'458'047.20</b>	<b>15'611.00</b>
<b>572</b>	<b>Wirtschaftliche Hilfe</b>	<b>2'363'062.80</b>	<b>17'388.00</b>	<b>2'506'300</b>	<b>12'000</b>	<b>2'458'047.20</b>	<b>15'611.00</b>
<b>5720</b>	<b>Gesetzliche wirtschaftliche Hilfe</b>	<b>2'341'164.30</b>	<b>400.00</b>	<b>2'486'000</b>		<b>2'440'877.80</b>	
3612.00	Vw. Kosten SDMUL	634'951.20		640'000		624'087.00	
3632.00	Sozialhilfeleistungen	1'706'213.10		1'846'000		1'816'790.80	

**Erfolgsrechnung**

Einzelkonten nach Funktionen		Jahresrechnung 2022		Budget 2022		Jahresrechnung 2021	
		Aufwand	Ertrag	Aufwand	Ertrag	Aufwand	Ertrag
4260.00	Rückvergütungen (Verwandtenunterstützung)		400.00				
<b>5721</b>	<b>Freiwillige wirtschaftliche Hilfe</b>	<b>21'898.50</b>	<b>16'988.00</b>	<b>20'300</b>	<b>12'000</b>	<b>17'169.40</b>	<b>15'611.00</b>
3050.00	AG-Beiträge AHV, IV, EO, ALV, FAK	10.63					
3053.00	AG-Beiträge an Unfallversicherung Allianz	0.65					
3130.00	Dienstleistungen Dritter (Dolmetscher Integration)	4'835.22		1'500		2'363.00	
3130.01	Erstinformationsgespräche durch SDMUL			1'300			
3636.01	Beitrag VSEG an soz. Institutionen	8'010.00		8'000		7'932.00	
3636.03	Ehe- und Lebensberatung / JB Perspektive	7'042.00		7'000		6'874.40	
3636.04	Beitrag an Collectors (2020-2022)	2'000.00		2'000			
3637.00	Freiwillige wirtschaftliche Hilfe an Private			500			
4631.51	Integrationsförderung (Sockelbeitrag)		11'228.00		10'000		10'731.00
4631.52	Integrationsförderung (Erstinformationsgespräche)		4'000.00		1'000		2'800.00
4631.53	Integrationsförderung (Dolmetscherkosten)		1'760.00		1'000		2'080.00
<b>573</b>	<b>Asylwesen</b>		<b>22'500.00</b>			<b>0.00</b>	
<b>5730</b>	<b>Asylwesen</b>		<b>22'500.00</b>			<b>0.00</b>	
4631.30	Unterstützungsbeitrag Kanton, Personen im Schutzstatus S		22'500.00				
<b>59</b>	<b>Soziale Wohlfahrt, übrige</b>	<b>5'500.00</b>				<b>0.00</b>	
<b>593</b>	<b>Hilfsaktionen im Ausland</b>	<b>5'500.00</b>				<b>0.00</b>	
<b>5930</b>	<b>Hilfsaktionen im Ausland</b>	<b>5'500.00</b>				<b>0.00</b>	
3638.00	Spende an Kriegsoffer (Ukraine)	5'000.00					
3638.01	Spenden an ausländische Institutionen	500.00					
<b>6</b>	<b>VERKEHR</b>	<b>1'442'168.18</b>	<b>481'062.23</b>	<b>1'536'550</b>	<b>459'300</b>	<b>2'459'447.30</b>	<b>474'080.72</b>
<b>61</b>	<b>Strassenverkehr</b>	<b>860'194.12</b>	<b>449'722.23</b>	<b>922'450</b>	<b>434'300</b>	<b>1'870'441.11</b>	<b>447'530.72</b>
<b>613</b>	<b>Kantonsstrassen</b>	<b>3'075.30</b>		<b>5'000</b>		<b>0.00</b>	
<b>6130</b>	<b>Kantonsstrassen</b>	<b>3'075.30</b>		<b>5'000</b>		<b>0.00</b>	

**Erfolgsrechnung**

Einzelkonten nach Funktionen		Jahresrechnung 2022		Budget 2022		Jahresrechnung 2021	
		Aufwand	Ertrag	Aufwand	Ertrag	Aufwand	Ertrag
3631.00	Beiträge an Kanton	3'075.30		5'000			
<b>615</b>	<b>Gemeindestrassen</b>	<b>857'118.82</b>	<b>449'722.23</b>	<b>917'450</b>	<b>434'300</b>	<b>1'870'441.11</b>	<b>447'530.72</b>
<b>6150</b>	<b>Gemeindestrassen</b>	<b>393'034.25</b>	<b>3'417.03</b>	<b>449'200</b>	<b>3'000</b>	<b>1'377'146.55</b>	<b>421.00</b>
3101.00	Betriebs-, Verbrauchsmaterial	493.40		2'000		734.70	
3109.00	Uebriger Sachaufwand					783.50	
3120.01	Ver- und Entsorgung	54'694.75		80'000		22'257.20	
3130.02	Vermessung und Vermarkung von Strassengebiet			1'000			
3130.03	Dienstleistungen Dritter	214.95		500			
3134.00	Sachversicherungsprämien	38.85		100		38.40	
3141.00	Unterhalt Strassen / Verkehrswege	56'387.20		81'000		66'268.70	
3141.20	Strassenreinigung	36'405.60		38'000		34'105.25	
3141.30	Strassenbeleuchtung, -signale, Verkehrsspiegel	8'507.15		12'000		12'415.75	
3300.10	Planmässige Abschreib. Strassen/Verkehrswege	42'871.95		41'400		40'591.60	
3300.25	Planmässige Abschreibungen altes VV	92'307.70		92'300		92'307.70	
3300.60	Planmässige Abschreibungen Mobilien, Fz VV	44'654.90		44'600		44'654.85	
3893.00	Einlage Vorfinanzierung San. Gurzelenstrasse					1'000'000.00	
3910.00	Int. Verr. von Dienstleistungen	56'457.80		56'300		62'988.90	
4260.00	Rückerstattungen Dritter		2'423.80		3'000		421.00
4637.00	Beiträge von Privaten		993.23				
<b>6152</b>	<b>Winterdienst</b>	<b>17'779.37</b>		<b>36'950</b>		<b>46'184.84</b>	
3050.00	AG-Beiträge AHV, IV, EO, ALV, FAK	276.88		300		401.80	
3053.00	AG-Beiträge an SUVA (bis 2018)	25.02		50		147.55	
3101.10	Betriebs-, Verbrauchsmaterial	4'360.47		8'000		4'630.44	
3141.10	Winterdienst	9'040.00		18'000		18'785.45	
3151.00	Unterhalt Maschinen, Geräte, Fahrzeuge	132.10		1'000		6'905.70	
3910.00	Int. Verr. von Dienstleistungen	3'944.90		9'600		15'313.90	
<b>6153</b>	<b>Werkhof</b>	<b>446'305.20</b>	<b>446'305.20</b>	<b>431'300</b>	<b>431'300</b>	<b>447'109.72</b>	<b>447'109.72</b>
3010.00	Löhne hauptamtliches Personal	272'316.90		265'000		272'161.65	

**Erfolgsrechnung**

Einzelkonten nach Funktionen	Jahresrechnung 2022		Budget 2022		Jahresrechnung 2021		
	Aufwand	Ertrag	Aufwand	Ertrag	Aufwand	Ertrag	
3010.09	Rückerstattung von Lohn des Betriebspersonals		-500		-372.20		
3010.20	Löhne Lernende	10'465.00	11'000		15'665.00		
3040.00	Freiwillige AG-Betreuungszulagen	6'480.00	7'200		6'480.00		
3050.00	AG-Beiträge AHV, IV, EO, ALV, FAK	21'725.05	21'000		22'112.98		
3052.00	AG-Beiträge an Pensionskassen	18'896.80	20'000		18'634.44		
3053.00	AG-Beiträge an SUVA	7'653.76	10'000		10'787.06		
3055.00	AG-Beiträge an Krankentaggeldversicherungen	1'945.30	1'500		1'713.00		
3090.00	Aus- und Weiterbildung des Personals	1'469.25	2'000		3'306.05		
3099.00	Übriger Personalaufwand	1'536.60	2'000		1'868.40		
3101.00	Betriebs-, Verbrauchsmaterial	13'878.44	10'000		14'248.44		
3103.00	Fachliteratur, Zeitschriften		100				
3111.00	Anschaffung Maschinen, Geräte, Fahrzeuge	4'433.80	5'000		11'031.25		
3112.00	Anschaffung Dienstkleider	1'687.45	2'500		887.40		
3120.00	Ver- und Entsorgung Lieg. VV	2'988.60	2'500		2'188.90		
3130.00	Telefon / Internet	1'956.00	2'000		1'952.20		
3134.00	Versicherungen inkl. Fahrzeuge	5'943.05	6'000		5'943.05		
3137.00	Steuern und Abgaben (Fahrzeuge)	4'405.00	4'500		4'305.00		
3151.00	Unterhalt Maschinen, Geräte, Fahrzeuge	35'843.80	26'000		21'553.90		
3160.00	Mietzinse Werkhof (2 Standorte)	32'480.00	33'000		32'480.00		
3170.00	Reisekosten und Spesen	200.40	500		163.20		
4260.00	Rückerstattungen			1'000		2'075.00	
4910.00	Int. Verr. von Dienstleistungen		445'142.70		430'300	445'034.72	
<b>62</b>	<b>Öffentlicher Verkehr</b>	<b>563'592.19</b>	<b>31'340.00</b>	<b>582'600</b>	<b>25'000</b>	<b>513'863.99</b>	<b>26'550.00</b>
<b>621</b>	<b>Bahninfrastruktur</b>	<b>2'360.00</b>		<b>2'400</b>		<b>2'360.00</b>	
<b>6210</b>	<b>Bahninfrastruktur</b>	<b>2'360.00</b>		<b>2'400</b>		<b>2'360.00</b>	
3634.00	Beiträge Velostation Solothurn	2'360.00		2'400		2'360.00	
<b>622</b>	<b>Regionalverkehr</b>	<b>12'990.00</b>		<b>551'900</b>		<b>10'756.50</b>	
<b>6220</b>	<b>Regionalverkehr</b>	<b>12'990.00</b>		<b>551'900</b>		<b>10'756.50</b>	
3160.00	Miete und Pacht Bushaltestellen	2'400.00		2'400		2'400.00	
3300.40	Planmässige Abschreibung	10'459.55		17'500		5'860.10	
3631.00	Beitrag an Regionalverkehr			529'500			

**Erfolgsrechnung**

Einzelkonten nach Funktionen		Jahresrechnung 2022		Budget 2022		Jahresrechnung 2021	
		Aufwand	Ertrag	Aufwand	Ertrag	Aufwand	Ertrag
3632.00	Beiträge an Gemeinden und Gde.-zweckverbänden	253.50					
3634.00	Beitrag an Moonliner	-123.05		2'500		2'496.40	
<b>629</b>	<b>Öffentlicher Verkehr, übriger</b>	<b>548'242.19</b>	<b>31'340.00</b>	<b>28'300</b>	<b>25'000</b>	<b>500'747.49</b>	<b>26'550.00</b>
<b>6290</b>	<b>Öffentlicher Verkehr, übriger</b>	<b>548'242.19</b>	<b>31'340.00</b>	<b>28'300</b>	<b>25'000</b>	<b>500'747.49</b>	<b>26'550.00</b>
3101.00	Gemeindetageskarten SBB, Ankauf	28'394.19		28'300		28'286.49	
3631.00	Beitrag an Regionalverkehr (gem. AGEM)	519'848.00				472'461.00	
4250.00	Gemeindetageskarten SBB, Verkauf		31'340.00		25'000		26'550.00
<b>63</b>	<b>Verkehr, übrige</b>	<b>18'381.87</b>		<b>31'500</b>		<b>75'142.20</b>	
<b>634</b>	<b>Verkehrsplan. allg. (AG Energie + Mobilität)</b>	<b>18'381.87</b>		<b>31'500</b>		<b>75'142.20</b>	
<b>6340</b>	<b>Verkehrsplanung allgemein</b>	<b>18'381.87</b>		<b>31'500</b>		<b>75'142.20</b>	
3000.00	Tag- und Sitzungsgelder	2'975.00		3'500		3'583.50	
3050.00	AG-Beiträge AHV, IV, EO, ALV, FAK	40.12					
3130.00	Dienstleistungen Dritter	15'366.75		28'000		71'558.70	
<b>7</b>	<b>UMWELTSCHUTZ + RAUMORDNUNG</b>	<b>2'547'826.58</b>	<b>2'212'024.85</b>	<b>2'394'810</b>	<b>2'072'200</b>	<b>3'039'683.00</b>	<b>2'736'388.17</b>
<b>71</b>	<b>Wasserversorgung</b>	<b>838'596.82</b>	<b>838'596.82</b>	<b>762'000</b>	<b>762'000</b>	<b>1'070'249.52</b>	<b>1'070'249.52</b>
<b>710</b>	<b>Wasserversorgung</b>	<b>838'596.82</b>	<b>838'596.82</b>	<b>762'000</b>	<b>762'000</b>	<b>1'070'249.52</b>	<b>1'070'249.52</b>
<b>7101</b>	<b>Wasserversorgung SF</b>	<b>838'596.82</b>	<b>838'596.82</b>	<b>762'000</b>	<b>762'000</b>	<b>1'070'249.52</b>	<b>1'070'249.52</b>
3090.00	Aus- und Weiterbildung des Personals	300.00		1'500			
3100.00	Büromaterial			200		221.73	
3101.00	Betriebs-, Verbrauchsmaterial	2'178.59		4'000		3'500.50	
3102.00	Drucksachen, Inserate			500			
3109.00	Uebriger Sachaufwand (SBV, Seuzach)	110.00		200		110.00	
3111.00	Anschaffung Maschinen, Geräte, Fahrzeuge	53'684.82		58'000		1'812.96	
3111.02	Wasserzähler	1'244.48		2'000			
3112.00	Anschaffung Dienstkleider	510.68		500		145.26	
3120.00	Ver- und Entsorgung Lieg. VV	31'038.80		60'000		37'756.21	
3120.02	Übrige Ver- und Entsorgung			100			
3130.00	Dienstleistungen Dritter	52'008.87		75'000		80'191.63	

**Erfolgsrechnung**

Einzelkonten nach Funktionen		Jahresrechnung 2022		Budget 2022		Jahresrechnung 2021	
		Aufwand	Ertrag	Aufwand	Ertrag	Aufwand	Ertrag
3130.01	Telefon / Internet / Porti	3'164.55		3'000		2'823.95	
3131.00	Planungen und Projektierungen Dritter	530.00					
3134.00	Sachversicherungsprämien	8'062.00		9'000		7'982.05	
3137.00	Steuern und Abgaben (Fahrzeuge, Radio + TV)	727.20		1'000		765.00	
3143.00	Unterhalt übrige Tiefbauten					3'706.78	
3143.01	U'halt Reservoire, Pumpstationen, Quellfassungen	27'290.13		28'000		10'025.77	
3143.02	Unterhalt Leistungsnetz, Hydranten	64'788.23		102'000		61'876.23	
3151.00	Unterhalt Maschinen, Geräte, Fahrzeuge	29.99		1'000		2'573.17	
3158.00	Dienstleistungen EDV, Infrabase	9'235.74		7'000		6'937.92	
3170.00	Reisekosten und Spesen	89.14		200			
3300.25	Planmässige Abschreib. altes VV	77'591.50		77'600		77'591.50	
3300.31	Planmässige Abschreib. übrige Tiefbauten VV	6'885.17		18'700		6'678.53	
3300.61	Planmässige Abschreib. Mobilien VV	49'201.76		56'000		37'686.41	
3510.00	Ertragsüberschuss Wasser	242'997.67		30'100		502'057.77	
3510.10	Einlage Werterhalt Wasser	37'211.00		58'400		48'934.00	
3910.00	Int. Verr. von Dienstleistungen	169'716.50		168'000		176'872.15	
4240.00	Benützungsgebühren und Dienstleistungen		753'263.00		750'000		705'421.90
4250.00	Verkäufe						-233.00
4260.00	Rückerstattungen Dritter		8'121.12				4'394.72
4510.10	Entnahmen aus Werterhalt		48'934.00				341'248.00
4940.00	Int. Verr. von kalk. Zinsen und Finanzaufwand		28'278.70		12'000		19'417.90
<b>72</b>	<b>Abwasserbeseitigung</b>	<b>807'612.63</b>	<b>807'612.63</b>	<b>743'400</b>	<b>743'400</b>	<b>957'024.54</b>	<b>957'024.54</b>
<b>720</b>	<b>Abwasserbeseitigung</b>	<b>807'612.63</b>	<b>807'612.63</b>	<b>743'400</b>	<b>743'400</b>	<b>957'024.54</b>	<b>957'024.54</b>
<b>7201</b>	<b>Abwasserbeseitigung SF</b>	<b>807'612.63</b>	<b>807'612.63</b>	<b>743'400</b>	<b>743'400</b>	<b>957'024.54</b>	<b>957'024.54</b>
3101.00	Betriebs-, Verbrauchsmaterial	51.21		500		14.39	
3120.00	Ver- und Entsorgung Lieg. VV	8'213.47		3'000		3'388.58	
3130.00	Dienstleistungen, Honorare	6'916.81				3'248.39	
3130.03	Dienstleistungen Dritter	21'394.86		32'000		35'847.02	
3131.00	Planungen und Projektierungen Dritter	276.50					
3137.00	Steuern und Abgaben (Radio + TV)	235.00		1'000		235.00	
3143.00	Unterhalt Leitungsnetz	79'850.67		85'000		65'993.18	

**Erfolgsrechnung**

Einzelkonten nach Funktionen		Jahresrechnung 2022		Budget 2022		Jahresrechnung 2021	
		Aufwand	Ertrag	Aufwand	Ertrag	Aufwand	Ertrag
3144.00	Unterhalt Hochbauten, Gebäude	142.43					
3151.00	Unterhalt Maschinen, Geräte, Fahrzeuge	822.56		500		300.00	
3181.00	Tatsächliche Forderungsverluste	4.25					
3300.31	Planmässige Abschreib. übrige Tiefbauten VV			2'100			
3510.00	Ertragsüberschuss Abwasser	46'595.54				195'580.34	
3510.10	Einlage Werterhalt Abwasser	191'543.00		188'400		191'543.00	
3612.00	Betriebsbeitrag ARA	396'332.18		370'000		407'894.04	
3910.00	Int. Verr. von Dienstleistungen	55'234.15		60'900		52'980.60	
4240.00	Benützungsgebühren und Dienstleistungen		621'603.50		630'000		579'663.55
4260.00	Rückerstattungen Dritter		4'574.73		1'000		6'550.74
4510.00	Aufwandüberschuss Abwasser				56'400		
4691.00	Einnahmenüberschuss der Investitionsrechnung		110'446.80				314'504.75
4940.00	Int. Verr. Zinsen Abwasser		70'987.60		56'000		56'305.50
<b>73</b>	<b>Abfallbeseitigung</b>	<b>554'364.15</b>	<b>549'025.40</b>	<b>548'300</b>	<b>541'800</b>	<b>563'734.01</b>	<b>551'412.11</b>
<b>730</b>	<b>Abfallbeseitigung</b>	<b>554'364.15</b>	<b>549'025.40</b>	<b>548'300</b>	<b>541'800</b>	<b>563'734.01</b>	<b>551'412.11</b>
<b>7300</b>	<b>Abfallbeseitigung allgemein</b>	<b>5'338.75</b>		<b>6'500</b>		<b>12'321.90</b>	
3612.00	Entschäd. an Gde (Kadaversammelstelle, Selzach)	1'367.85		1'500		2'786.05	
3631.00	Entschäd. an Kanton (Tierische Abfälle, Lyss)	3'970.90		5'000		9'535.85	
<b>7301</b>	<b>Abfallbeseitigung SF</b>	<b>549'025.40</b>	<b>549'025.40</b>	<b>541'800</b>	<b>541'800</b>	<b>551'412.11</b>	<b>551'412.11</b>
3101.00	Abfallsäcke und -marken (inkl. Robidog)	15'502.56		15'000		15'119.64	
3102.00	Drucksachen, Inserate	4'820.80		4'000		5'892.44	
3111.00	Anschaffung Maschinen, Geräte, Fahrzeuge	4'044.99		4'000		13'428.04	
3130.00	Dienstleistungen, Honorare	1'200.00		2'000		1'524.52	
3130.01	Abgaben an Altlastenfonds	16'663.85		18'000		17'027.92	
3130.02	Kehrichtabfuhr	144'506.16		145'000		138'905.38	
3130.03	Glasabfuhr	7'905.99		10'000		8'376.65	
3130.04	Grünabfuhr inkl. Deponiegebühren	194'946.88		210'000		207'548.29	
3130.05	Altpapier- und Kartonabfuhr	30'381.93		32'000		28'344.32	
3130.06	Sonderabfuhr (Oel + Steine)	4'853.81		6'000		5'886.22	
3130.07	Metallabfuhr	5'399.78		6'000		5'919.13	



**Erfolgsrechnung**

Einzelkonten nach Funktionen		Jahresrechnung 2022		Budget 2022		Jahresrechnung 2021	
		Aufwand	Ertrag	Aufwand	Ertrag	Aufwand	Ertrag
3130.08	Kleinstmengen-Sonderabfall	2'769.59		5'000		4'573.96	
3137.00	Steuern und Abgaben (Radio + TV)	160.00		400		160.00	
3160.00	Miete und Pacht Liegenschaften	2'400.00		2'400		2'400.00	
3181.00	Tatsächliche Forderungsverluste	625.37		3'000		307.13	
3300.61	Planmässige Abschreibungen	2'271.40		2'300		2'271.40	
3510.00	Ertragsüberschuss Abfall	32'091.31				17'784.79	
3614.00	Beitrag an Repla - Littering	1'815.23		1'600		1'411.33	
3910.00	Int. Verr. von Dienstleistungen	76'665.75		75'100		74'530.95	
4240.00	Verursachergebühren		498'672.96		480'000		502'238.65
4250.00	Verkaufserlös inkl. Papier		28'543.13		31'000		28'547.14
4250.10	Verkaufserlös Altglas		13'104.69		11'000		13'038.77
4260.00	Rückerstattungen Dritter		417.94				603.75
4510.00	Aufwandüberschuss Abfall				12'800		
4940.00	Int. Verr. Zinsen Abfall		8'286.68		7'000		6'983.80
<b>74</b>	<b>Verbauungen</b>	<b>44'209.00</b>	<b>5'650.00</b>	<b>77'800</b>	<b>7'000</b>	<b>50'269.22</b>	<b>5'650.00</b>
<b>741</b>	<b>Gewässerverbauungen</b>	<b>44'209.00</b>	<b>5'650.00</b>	<b>77'800</b>	<b>7'000</b>	<b>50'269.22</b>	<b>5'650.00</b>
<b>7410</b>	<b>Gewässerverbauungen</b>	<b>44'209.00</b>	<b>5'650.00</b>	<b>77'800</b>	<b>7'000</b>	<b>50'269.22</b>	<b>5'650.00</b>
3130.00	Dienstleistungen Dritter	6'408.20		15'000		10'279.65	
3142.00	Unterhalt Wasserbau	12'194.65		30'000		6'921.90	
3300.31	Planmässige Abschreib. übrige Tiefbauten VV	493.45		500		493.45	
3631.00	Entschäd. an Kanton (Juragewässerkorrekturen)	4'773.60		6'000		5'511.25	
3910.00	Int. Verr. von Dienstleistungen	20'339.10		26'300		27'062.97	
4631.00	Entschädigungen von Kanton		5'650.00		7'000		5'650.00
<b>75</b>	<b>Arten- und Landschaftsschutz</b>	<b>74'528.85</b>	<b>7'000.00</b>	<b>51'200</b>	<b>7'000</b>	<b>72'914.05</b>	<b>7'000.00</b>
<b>750</b>	<b>Arten- und Landschaftsschutz</b>	<b>74'528.85</b>	<b>7'000.00</b>	<b>51'200</b>	<b>7'000</b>	<b>72'914.05</b>	<b>7'000.00</b>
<b>7500</b>	<b>Arten- und Landschaftsschutz</b>	<b>74'528.85</b>	<b>7'000.00</b>	<b>51'200</b>	<b>7'000</b>	<b>72'914.05</b>	<b>7'000.00</b>
3130.00	Dienstleistungen Dritter			2'000			
3631.00	Natur- und Heimatschutzfonds	44'058.85		15'000		46'726.95	
3632.00	Beiträge an Vernetzungsprojekt	3'137.00		3'200		3'137.00	
3635.00	Beitrag an Weiherprojekt	26'583.00		30'000		22'100.10	
3635.01	Repla ÖQV, Verein Üsi Witi	750.00		1'000		950.00	

**Erfolgsrechnung**

Einzelkonten nach Funktionen		Jahresrechnung 2022		Budget 2022		Jahresrechnung 2021	
		Aufwand	Ertrag	Aufwand	Ertrag	Aufwand	Ertrag
4260.00	Rückerstattungen Weiherprojekt		7'000.00		7'000		7'000.00
<b>77</b>	<b>Übriger Umweltschutz</b>	<b>124'681.13</b>	<b>4'140.00</b>	<b>108'510</b>	<b>6'000</b>	<b>88'998.41</b>	<b>3'852.00</b>
<b>771</b>	<b>Friedhof und Bestattung</b>	<b>124'101.83</b>	<b>4'140.00</b>	<b>106'310</b>	<b>6'000</b>	<b>85'667.26</b>	<b>3'852.00</b>
<b>7710</b>	<b>Friedhof und Bestattung (allgemein)</b>	<b>124'101.83</b>	<b>4'140.00</b>	<b>106'310</b>	<b>6'000</b>	<b>85'667.26</b>	<b>3'852.00</b>
3010.00	Löhne Reinigungspersonal	5'856.37		6'000		6'024.95	
3050.00	AG-Beiträge AHV, IV, EO, ALV, FAK	395.30		450		462.87	
3053.00	AG-Beiträge an Unfallversicherung Allianz	74.13		50		70.88	
3055.00	AG-Beiträge an Krankentaggeldversicherungen	40.27		10		33.22	
3101.00	Betriebs-, Verbrauchsmaterial	2'207.95		1'000		959.95	
3102.00	Drucksachen, Inserate	271.40					
3111.00	Anschaffung Maschinen, Geräte, Fahrzeuge			2'000		319.00	
3120.00	Ver- und Entsorgung Lieg. VV	2'620.71		5'000		9'074.80	
3130.00	Dienstleistungen Dritter	4'079.55		5'000		22'802.99	
3134.00	Sachversicherungsprämien	530.20		600		521.40	
3143.00	Unterhalt übrige Tiefbauten	45'591.85		43'000		11'180.25	
3144.00	Unterhalt Hochbauten, Gebäude	9'789.40		2'000		457.75	
3151.00	Unterhalt Maschinen, Geräte, Fahrzeuge	431.50		1'000			
3162.00	Amortisationsraten Schnitzelheizung	1'112.20					
3910.00	Int. Verr. von Dienstleistungen	51'101.00		40'200		33'759.20	
4240.00	Benützungsgebühren und Dienstleistungen		4'140.00		6'000		3'100.00
4260.00	Rückerstattungen Dritter						752.00
<b>779</b>	<b>Umweltschutz, übriger</b>	<b>579.30</b>		<b>2'200</b>		<b>3'331.15</b>	
<b>7790</b>	<b>Umweltschutz, übriger</b>	<b>579.30</b>		<b>2'200</b>		<b>3'331.15</b>	
3109.00	Uebriger Sachaufwand	380.00		500		350.00	
3636.00	Beitrag an Collectors (Velo-Hauslieferdienst)					2'000.00	
3910.00	Int. Verr. Werkhof	199.30		1'700		981.15	
<b>79</b>	<b>Raumordnung</b>	<b>103'834.00</b>		<b>103'600</b>	<b>5'000</b>	<b>236'493.25</b>	<b>141'200.00</b>
<b>790</b>	<b>Raumordnung</b>	<b>103'834.00</b>		<b>103'600</b>	<b>5'000</b>	<b>236'493.25</b>	<b>141'200.00</b>
<b>7900</b>	<b>Raumordnung (allgemein)</b>	<b>103'834.00</b>		<b>103'600</b>	<b>5'000</b>	<b>95'293.25</b>	

**Erfolgsrechnung**

Einzelkonten nach Funktionen	Jahresrechnung 2022		Budget 2022		Jahresrechnung 2021	
	Aufwand	Ertrag	Aufwand	Ertrag	Aufwand	Ertrag
3000.00 Tag- und Sitzungsgelder an Behörden und Komm.	14'288.65		7'500		1'140.00	
3102.00 Drucksachen, Inserate	285.15		300		1'130.00	
3109.00 Uebriger Material- und Warenaufwand			500			
3130.00 Dienstleistungen Dritter	11'039.10		15'000		15'042.25	
3300.25 Planmässige Abschreibungen altes VV	49'230.75		49'200		49'230.75	
3320.00 Planmässige Abschreib. immaterielle Anlagen	2'584.25		5'100		2'584.25	
3612.00 Beiträge an die Regionalplanung	26'406.10		26'000		26'166.00	
4260.00 Rückerstattungen Dritter				5'000		
<b>7920 Planungsausgleich</b>					<b>141'200.00</b>	<b>141'200.00</b>
3511.00 Einlagen in Fonds Planungsausgleich					141'200.00	
4637.00 Planungsausgleichszahlungen von Privatpersonen						141'200.00
<b>8 VOLKSWIRTSCHAFT</b>	<b>36'056.31</b>	<b>161'448.40</b>	<b>40'110</b>	<b>160'000</b>	<b>42'913.82</b>	<b>169'714.20</b>
<b>81 Landwirtschaft</b>	<b>6'523.16</b>		<b>6'760</b>		<b>6'602.23</b>	
<b>812 Strukturverbesserungen</b>	<b>1'603.71</b>		<b>1'760</b>		<b>1'603.53</b>	
<b>8120 Strukturverbesserungen</b>	<b>1'603.71</b>		<b>1'760</b>		<b>1'603.53</b>	
3000.00 Tag- und Sitzungsgelder			150			
3010.00 Besoldung Ackerbaustelle	1'400.00		1'400		1'400.00	
3053.00 AG-Beiträge an Unfallversicherung Allianz	3.71		10		3.53	
3636.00 Beitrag an Sol. Bauernverband	200.00		200		200.00	
<b>813 Produktionsverbesserungen Vieh und andere Tiere</b>	<b>4'919.45</b>		<b>5'000</b>		<b>4'998.70</b>	
<b>8130 Produktionsverbesserungen Vieh und andere Tiere</b>	<b>4'919.45</b>		<b>5'000</b>		<b>4'998.70</b>	
3631.00 Fonds Tierseuchenbekämpfung	4'919.45		5'000		4'998.70	
<b>82 Forstwirtschaft</b>	<b>26'440.00</b>		<b>27'000</b>		<b>26'155.00</b>	
<b>820 Forstwirtschaft</b>	<b>26'440.00</b>		<b>27'000</b>		<b>26'155.00</b>	



**Erfolgsrechnung**

Einzelkonten nach Funktionen		Jahresrechnung 2022		Budget 2022		Jahresrechnung 2021	
		Aufwand	Ertrag	Aufwand	Ertrag	Aufwand	Ertrag
3611.00	Hundekontrollzeichen Kanton	12'880.00		13'000		12'640.00	
4022.00	Grundstückgewinnsteuern		292'596.65		150'000		342'193.25
4022.10	Kapitalabfindungs- und Vermögensgewinnsteuern		721'565.85		350'000		468'760.65
4033.00	Hundesteuern		45'400.00		44'000		44'620.00
<b>93</b>	<b>Finanz- und Lastenausgleich</b>		<b>1'598'100.00</b>		<b>1'598'000</b>	<b>0.00</b>	<b>2'025'300.00</b>
<b>930</b>	<b>Finanz- und Lastenausgleich</b>		<b>1'598'100.00</b>		<b>1'598'000</b>	<b>0.00</b>	<b>2'025'300.00</b>
<b>9300</b>	<b>Finanz- und Lastenausgleich</b>		<b>1'598'100.00</b>		<b>1'598'000</b>	<b>0.00</b>	<b>2'025'300.00</b>
4621.50	Beitrag Ressourcenausgleich (FiLa)		568'356.00		568'000		1'131'700.00
4621.60	Beitrag Lastenausgleich (FiLa)		376'800.00		377'000		347'000.00
4621.61	Beitrag STAF 2020		652'944.00		653'000		546'600.00
<b>96</b>	<b>Vermögens- und Schuldenverwaltung</b>	<b>712'335.41</b>	<b>269'340.38</b>	<b>659'650</b>	<b>230'750</b>	<b>745'419.26</b>	<b>412'952.26</b>
<b>961</b>	<b>Zinsen</b>	<b>411'263.09</b>	<b>101'150.43</b>	<b>403'600</b>	<b>99'000</b>	<b>401'127.96</b>	<b>83'531.36</b>
<b>9610</b>	<b>Zinsen</b>	<b>411'263.09</b>	<b>101'150.43</b>	<b>403'600</b>	<b>99'000</b>	<b>401'127.96</b>	<b>83'531.36</b>
3130.00	Postcheck- und Bankspesen	7'994.29		7'500		7'831.19	
3130.01	Kommissionen EC und Postcard	51.20		100		58.93	
3181.01	Abschreibungen und Erlasse von Zinsforderungen auf Steuern	2'767.67		500		3'010.38	
3401.10	Verzinsung Steuern (Kanton)					80.86	
3406.00	Darlehenszinsen	278'000.00		270'000		278'000.00	
3409.00	Übrige Passivzinsen			500			
3499.00	Vergütungszinsen auf Steuern	14'896.95		50'000		29'439.40	
3940.00	Interne Zinsen Spezialfinanzierungen	107'552.98		75'000		82'707.20	
4401.00	Zinsen auf Forderungen und Kontokorrente		25.48		100		35.18
4401.01	Zinsen auf Steuerforderungen		95'793.65		95'000		78'518.48
4401.04	Zinsen auf anderen Forderungen		3.30		100		30.70
4420.00	Dividenden FV		5'328.00		3'500		4'947.00
4451.00	Erträge aus Beteiligungen VV				300		
<b>963</b>	<b>Liegenschaften des Finanzvermögens</b>	<b>291'152.56</b>	<b>142'281.95</b>	<b>254'550</b>	<b>131'750</b>	<b>337'051.83</b>	<b>292'463.90</b>
<b>9630</b>	<b>Turbensaal FV</b>	<b>289'056.61</b>	<b>118'439.80</b>	<b>245'150</b>	<b>107'750</b>	<b>167'940.23</b>	<b>77 / 112</b>

**Erfolgsrechnung**

Einzelkonten nach Funktionen		Jahresrechnung 2022		Budget 2022		Jahresrechnung 2021	
		Aufwand	Ertrag	Aufwand	Ertrag	Aufwand	Ertrag
3010.00	Tag- und Sitzungsgelder inkl. Honorar Präsident	12'651.35		8'000		8'009.16	
3050.00	AG-Beiträge AHV, IV, EO, ALV, FAK	291.66		300		123.37	
3055.00	AG-Beiträge an Krankentaggeldversicherungen					31.80	
3099.00	Übriger Personalaufwand (Spesen/Schlussessen)	525.00		750		980.00	
3160.00	Baurechtszinsen an Bürgergemeinde	20'072.60		20'000		20'072.60	
3430.00	Baulicher Unterhalt Grundstücke FV	304.00					
3430.40	Baulicher Unterhalt Gebäude FV	10'935.00		20'000		1'219.60	
3430.41	Reinigungsaufwand	22'344.90		28'000		5'586.00	
3431.00	Nicht baulicher Liegenschaftenunterhalt durch Dritte			200		523.10	
3431.10	Betriebs- und Verbrauchsmaterial (NK)	4'290.00		7'100		2'438.87	
3431.20	Anschaffungen Mobilien	95'883.85		85'000		681.48	
3431.30	Unterhalt Maschinen, Geräte, Fz	11'733.80		5'000		34'166.55	
3431.90	Übriger nicht baulicher Liegenschaftenunterhalt	323.10		500		195.70	
3439.00	Büromaterial, Drucksachen, Publikationen, Fachliteratur	174.45		1'000		235.75	
3439.10	Heizung, Strom, Serviceabo (NK)	72'254.90		50'000		41'428.95	
3439.11	Telefon/Internet (NK)	1'436.00		1'500		1'228.90	
3439.20	Ab- /Wasser und Kehrrechtgebühren (NK)	1'527.20		2'500		1'061.70	
3439.40	Sachversicherungsprämien	3'926.60		4'500		3'583.75	
3439.70	Honorare ext. Berater, Gutachter, Fachexperten	17'808.35		2'500		1'292.40	
3441.40	Wertberichtigung Gebäude FV					37'991.85	
3910.00	Int. Verr. von Dienstleistungen	12'573.85		8'300		7'088.70	
4430.00	Mietzinse Turbensaal FV		43'893.60		54'200		10'973.40
4432.00	Benützungsgebühren Turbensaal FV		24'554.00		10'000		10'838.00
4439.00	Übriger Lg. Ertrag (Beitrag BG) FV		25'000.00		25'000		25'000.00
4439.01	Rückerstattungen Raumnebenkosten (NK)		18'905.05		18'000		11'401.10
4439.10	Übrige Rückerstattungen Dritter		5'520.00				
4439.90	Vw Honorar HK/NK FV		567.15		550		342.05
<b>9632</b>	<b>REFH Burgunderstr. 7 (HW)</b>	<b>2'095.95</b>	<b>22'847.30</b>	<b>9'400</b>	<b>23'000</b>	<b>5'811.60</b>	<b>166'614.50</b>
3430.40	Baulicher Unterhalt Gebäude FV	461.50		3'000			

**Erfolgsrechnung**

Einzelkonten nach Funktionen	Jahresrechnung 2022		Budget 2022		Jahresrechnung 2021	
	Aufwand	Ertrag	Aufwand	Ertrag	Aufwand	Ertrag
3431.00	Nicht baulicher Liegenschaftenunterhalt durch Dritte		100			
3431.20	Anschaffungen Mobilien		2'000			
3439.10	Nebenkosten (NK)	1'422.60	3'500		5'320.10	
3439.40	Sachversicherungsprämien	211.85	500		491.50	
3439.90	Übriger Liegenschaftsaufwand FV		300			
4430.00	Mietzinse FV			23'000		22'800.00
4439.90	Vw Honorar HK FV					14.50
4443.40	Marktwertanpassungen Gebäude FV					143'800.00
<b>9633</b>	<b>Div. landw. Parzellen</b>			<b>1'000</b>	<b>163'300.00</b>	<b>67'294.85</b>
3441.00	Wertberichtigung Grundstücke FV				163'300.00	
4430.01	Pachtzinse Liegenschaften FV		994.85	1'000		994.85
4443.00	Marktwertanpassungen Grundstücke FV					66'300.00
<b>969</b>	<b>Finanzvermögen, übriges</b>	<b>9'919.76</b>	<b>25'908.00</b>	<b>1'500</b>	<b>7'239.47</b>	<b>36'957.00</b>
<b>9690</b>	<b>Finanzvermögen, übriges</b>	<b>9'919.76</b>	<b>25'908.00</b>	<b>1'500</b>	<b>7'239.47</b>	<b>36'957.00</b>
3499.00	Negativzinsen bei Geldanlagen	9'919.76		1'500	7'239.47	
4440.00	Marktwertanpassungen Wertschriften		25'908.00			36'957.00
<b>97</b>	<b>Rückverteilungen</b>		<b>1'419.45</b>		<b>1'000</b>	<b>481.80</b>
<b>971</b>	<b>Rückverteilungen aus CO2-Abgabe</b>		<b>1'419.45</b>		<b>1'000</b>	<b>481.80</b>
<b>9710</b>	<b>Rückverteilungen aus CO2-Abgabe</b>		<b>1'419.45</b>		<b>1'000</b>	<b>481.80</b>
4699.10	CO2 Rückvergütung		1'419.45	1'000		481.80
<b>99</b>	<b>Nicht aufgeteilte Posten</b>		<b>102'894.78</b>		<b>103'000</b>	<b>103'263.63</b>
<b>995</b>	<b>Neutrale Aufwendungen und Erträge</b>		<b>102'894.78</b>		<b>103'000</b>	<b>103'263.63</b>
<b>9950</b>	<b>Neutrale Aufwendungen und Erträge</b>		<b>102'894.78</b>		<b>103'000</b>	<b>103'263.63</b>
4390.00	Übriger Ertrag					368.85
4896.00	Auflösung Neubertungsreserve 2021-2025		102'894.78	103'000		102'894.78

## Erfolgsrechnung

Einzelkonten nach Funktionen	Jahresrechnung 2022		Budget 2022		Jahresrechnung 2021	
	Aufwand	Ertrag	Aufwand	Ertrag	Aufwand	Ertrag
999 Abschluss					2'906'303.47	
9990 Abschluss					2'906'303.47	
9000.00 Ertragsüberschuss					2'906'303.47	
<b>Total Aufwand / Ertrag</b>	<b>24'716'404.79</b>	<b>26'064'560.03</b>	<b>23'515'170</b>	<b>23'354'750</b>	<b>28'088'923.91</b>	<b>28'088'923.91</b>
<b>Ertragsüberschuss</b>	<b>1'348'155.24</b>					
<b>Aufwandüberschuss</b>				<b>160'420</b>		
<b>Total</b>	<b>26'064'560.03</b>	<b>26'064'560.03</b>	<b>23'515'170</b>	<b>23'515'170</b>	<b>28'088'923.91</b>	<b>28'088'923.91</b>



**Erfolgsrechnung**

Sachgruppengliederung		Jahresrechnung 2022		Budget 2022		Jahresrechnung 2021	
		Aufwand	Ertrag	Aufwand	Ertrag	Aufwand	Ertrag
<b>3</b>	<b>Aufwand</b>	<b>24'716'404.79</b>	<b>0.00</b>	<b>23'515'170</b>		<b>25'182'620.44</b>	
<b>30</b>	<b>Personalaufwand</b>	<b>2'232'536.60</b>	<b>0.00</b>	<b>2'138'370</b>		<b>2'127'686.25</b>	
<b>300</b>	<b>Behörden und Kommissionen</b>	<b>213'028.42</b>	<b>0.00</b>	<b>192'050</b>		<b>169'570.76</b>	
3000	Löhne, Tag- und Sitzungsgelder	110'593.97		98'150		106'858.92	
3001	Vergütungen an Behörden und Kommissionen	102'434.45		93'900		62'711.84	
<b>301</b>	<b>Löhne des Vw.- und Betriebspersonals</b>	<b>1'677'015.20</b>	<b>0.00</b>	<b>1'582'600</b>		<b>1'619'151.66</b>	
3010	Löhne des Vw.- und Betriebspersonals	1'677'015.20		1'582'600		1'619'151.66	
<b>303</b>	<b>Temporäre Arbeitskräfte</b>	<b>12'853.58</b>	<b>0.00</b>	<b>19'000</b>		<b>17'957.64</b>	
3030	Temporäre Arbeitskräfte	12'853.58		19'000		17'957.64	
<b>304</b>	<b>Zulagen</b>	<b>10'410.00</b>	<b>0.00</b>	<b>12'110</b>		<b>9'915.00</b>	
3040	Gde.eigene Kinder- und Ausbildungszulagen	10'410.00		12'110		9'915.00	
3049	Übrige Zulagen						
<b>305</b>	<b>Arbeitgeberbeiträge</b>	<b>263'993.68</b>	<b>0.00</b>	<b>266'860</b>		<b>261'791.72</b>	
3050	AG-Beiträge AHV, IV, EO, ALV, Vw-kosten	128'226.38		126'600		125'891.09	
3052	AG-Beiträge an Pensionskassen	100'864.05		105'000		99'510.85	
3053	AG-Beiträge an Unfallversicherungen	23'612.25		26'620		26'419.48	
3055	AG-Beiträge an Krankentaggeldversicherungen	11'291.00		8'640		9'970.30	
<b>309</b>	<b>Übriger Personalaufwand</b>	<b>55'235.72</b>	<b>0.00</b>	<b>65'750</b>		<b>49'299.47</b>	
3090	Aus- und Weiterbildung des Personals	34'655.67		47'000		30'921.91	

**Erfolgsrechnung**

<b>Sachgruppengliederung</b>		<b>Jahresrechnung 2022</b>		<b>Budget 2022</b>		<b>Jahresrechnung 2021</b>	
		Aufwand	Ertrag	Aufwand	Ertrag	Aufwand	Ertrag
3091	Personalwerbung	3'377.20		500		833.45	
3099	Übriger Personalaufwand	17'202.85		18'250		17'544.11	
<b>31</b>	<b>Sach- und übriger Betriebsaufwand</b>	<b>3'122'004.72</b>	<b>0.00</b>	<b>3'073'400</b>		<b>2'734'819.79</b>	
<b>310</b>	<b>Material- und Warenaufwand</b>	<b>179'193.61</b>	<b>0.00</b>	<b>167'200</b>		<b>151'946.52</b>	
3100	Büromaterial	16'126.20		13'000		9'251.88	
3101	Betriebs-, Verbrauchsmaterial	123'468.31		132'500		110'207.40	
3102	Drucksachen, Publikationen	20'678.85		13'600		24'372.59	
3103	Fachliteratur, Zeitschriften	1'740.45		3'300		4'574.15	
3105	Lebensmittel	13'041.00					
3109	Übriger Material- und Warenaufwand	4'138.80		4'800		3'540.50	
<b>311</b>	<b>Nicht aktivierbare Anlagen</b>	<b>209'500.32</b>	<b>0.00</b>	<b>219'500</b>		<b>97'410.33</b>	
3110	Büromöbel und -geräte	42'116.13		45'200		907.00	
3111	Maschinen, Geräte, Fahrzeuge	102'006.16		108'300		50'170.44	
3112	Kleider, Wäsche, Vorhänge	22'805.23		23'000		13'666.41	
3113	Hardware	42'330.50		38'000		29'273.93	
3118	Immateriellen Anlagen	242.30		5'000		3'392.55	
<b>312</b>	<b>Ver- und Entsorgung Liegenschaften VV</b>	<b>338'476.02</b>	<b>0.00</b>	<b>357'600</b>		<b>278'978.84</b>	
3120	Ver- und Entsorgung Liegenschaften VV	338'476.02		357'600		278'978.84	
<b>313</b>	<b>Dienstleistungen und Honorare</b>	<b>870'011.37</b>	<b>0.00</b>	<b>924'900</b>		<b>1'017'186.96</b>	
3130	Dienstleistungen Dritter	711'095.02		805'100		857'834.61	

**Erfolgsrechnung**

<b>Sachgruppengliederung</b>		<b>Jahresrechnung 2022</b>		<b>Budget 2022</b>		<b>Jahresrechnung 2021</b>	
		Aufwand	Ertrag	Aufwand	Ertrag	Aufwand	Ertrag
3131	Planungen und Projektierungen Dritter	2'211.50					
3132	Honorare externe Berater, Gutachter, Fachexperten	65'164.40		19'300		68'787.85	
3134	Sachversicherungsprämien	84'463.25		91'600		83'199.50	
3137	Steuern und Abgaben	7'077.20		8'900		7'365.00	
<b>314</b>	<b>Baulicher und betrieblicher Unterhalt</b>	<b>720'974.66</b>	<b>0.00</b>	<b>835'600</b>		<b>587'481.14</b>	
3140	Unterhalt an Grundstücken	4'327.35		2'500		2'883.85	
3141	Unterhalt Strassen / Verkehrswege	110'339.95		149'000		131'575.15	
3142	Unterhalt Wasserbau	12'194.65		30'000		6'921.90	
3143	Unterhalt übrige Tiefbauten	217'520.88		258'000		152'782.21	
3144	Unterhalt Hochbauten, Gebäude	376'591.83		396'100		293'318.03	
<b>315</b>	<b>U'halt Mobilien und immaterielle Anlagen</b>	<b>193'617.11</b>	<b>0.00</b>	<b>159'900</b>		<b>155'811.08</b>	
3150	Unterhalt Büromöbel und - geräte	1'785.55					
3151	U'halt Apparate, Masch., Fz, Werkzeuge	65'300.89		57'900		53'552.67	
3153	Informatik-Unterhalt (Hardware)	2'593.40					
3158	Unterhalt immaterielle Anlagen	123'937.27		102'000		102'258.41	
<b>316</b>	<b>Mieten, Leasing, Benützungsgebühren</b>	<b>116'217.35</b>	<b>0.00</b>	<b>99'400</b>		<b>103'702.85</b>	
3160	Miete und Pacht Liegenschaften	69'852.60		72'800		72'352.60	
3161	Mieten, Benützungskosten Anlagen	300.00		1'200		300.00	
3162	Raten für operatives Leasing/Mietleasing	46'064.75		25'400		31'050.25	
<b>317</b>	<b>Spesenentschädigungen</b>	<b>47'375.73</b>	<b>0.00</b>	<b>52'300</b>		<b>32'121.06</b>	
3170	Reisekosten und Spesen	47'375.73		52'300		32'121.06	

**Erfolgsrechnung**

<b>Sachgruppengliederung</b>		<b>Jahresrechnung 2022</b>		<b>Budget 2022</b>		<b>Jahresrechnung 2021</b>	
		Aufwand	Ertrag	Aufwand	Ertrag	Aufwand	Ertrag
<b>318</b>	<b>Wertberichtigungen auf Forderungen</b>	<b>446'638.55</b>	<b>0.00</b>	<b>257'000</b>		<b>310'181.01</b>	
3180	Wertberichtigungen auf Forderungen	209'000.00				118'000.00	
3181	Tatsächliche Forderungsverluste	237'638.55		257'000		192'181.01	
<b>33</b>	<b>Abschreibungen Verwaltungsvermögen</b>	<b>1'839'187.01</b>	<b>0.00</b>	<b>1'870'400</b>		<b>1'809'818.59</b>	
<b>330</b>	<b>Sachanlagen VV</b>	<b>1'836'602.76</b>	<b>0.00</b>	<b>1'865'300</b>		<b>1'807'234.34</b>	
3300	Planmässige Abschreibungen Sachanlagen	1'836'602.76		1'865'300		1'807'234.34	
<b>332</b>	<b>Abschreibungen Immaterielle Anlagen</b>	<b>2'584.25</b>	<b>0.00</b>	<b>5'100</b>		<b>2'584.25</b>	
3320	Planmässige Abschreib. immat. Anlagen	2'584.25		5'100		2'584.25	
<b>34</b>	<b>Finanzaufwand</b>	<b>547'854.81</b>	<b>0.00</b>	<b>539'200</b>		<b>615'505.93</b>	
<b>340</b>	<b>Zinsaufwand</b>	<b>278'000.00</b>	<b>0.00</b>	<b>270'500</b>		<b>278'080.86</b>	
3401	Verzinsung kurzfr. Finanzverbindlichkeiten					80.86	
3406	Verzinsung langfr. Finanzverbindlichkeiten	278'000.00		270'000		278'000.00	
3409	Übrige Passivzinsen			500			
<b>343</b>	<b>Liegenschaftenaufw. Finanzvermögen</b>	<b>245'038.10</b>	<b>0.00</b>	<b>217'200</b>		<b>99'454.35</b>	
3430	Baulicher Unterhalt Liegenschaften FV	34'045.40		51'000		6'805.60	
3431	Nicht baulicher Unterhalt Liegenschaften FV	112'230.75		99'900		38'005.70	
3439	Übriger Liegenschaftsaufwand FV	98'761.95		66'300		54'643.05	

**Erfolgsrechnung**

<b>Sachgruppengliederung</b>		<b>Jahresrechnung 2022</b>		<b>Budget 2022</b>		<b>Jahresrechnung 2021</b>	
		Aufwand	Ertrag	Aufwand	Ertrag	Aufwand	Ertrag
<b>344</b>	<b>Wertberichtigungen Anlagen FV</b>	0.00	0.00			201'291.85	
3441	Wertberichtigung Sachanlagen FV					201'291.85	
<b>349</b>	<b>Verschiedener Finanzaufwand</b>	24'816.71	0.00	51'500		36'678.87	
3499	Übriger Finanzaufwand	24'816.71		51'500		36'678.87	
<b>35</b>	<b>Einlagen in Fonds + Spezialfinanz.</b>	550'438.52	0.00	276'900		1'097'099.90	
<b>351</b>	<b>Einlagen in Fonds + Spezialfin. im EK</b>	550'438.52	0.00	276'900		1'097'099.90	
3510	Einlagen in Spezialfinanzierungen EK	550'438.52		276'900		955'899.90	
3511	Einlagen in Fonds des EK					141'200.00	
<b>36</b>	<b>Transferaufwand</b>	14'778'187.45	0.00	15'019'600		14'180'948.06	
<b>361</b>	<b>Entschädigungen an Gemeinwesen</b>	8'905'933.00	0.00	9'177'100		8'629'903.91	
3611	Entschädigungen an Kantone	761'155.58		711'000		750'007.16	
3612	Entschäd. an Gde. und Zweckverbände	7'834'367.69		8'094'500		7'568'149.37	
3614	Entschädigungen an öff. Unternehmungen	310'409.73		371'600		311'747.38	
<b>363</b>	<b>Beiträge an Gemeinwesen und Dritte</b>	5'872'254.45	0.00	5'842'500		5'551'044.15	
3631	Beiträge an Kantone	2'273'511.05		2'378'500		2'258'457.00	
3632	Beiträge an Gemeinden und Zweckverbände	2'797'632.25		2'705'400		2'599'956.05	
3634	Beiträge an öffentliche Unternehmungen	19'972.95		22'700		22'592.40	
3635	Beiträge an private Unternehmungen	216'037.00		246'050		266'907.95	
3636	Beiträge an priv. Org. ohne Erwerbszweck	418'082.10		394'350		379'918.50	
3637	Beiträge an private Haushalte	141'519.10		95'500		23'212.25	

**Erfolgsrechnung**

<b>Sachgruppengliederung</b>		<b>Jahresrechnung 2022</b>		<b>Budget 2022</b>		<b>Jahresrechnung 2021</b>	
		Aufwand	Ertrag	Aufwand	Ertrag	Aufwand	Ertrag
3638	Beiträge an das Ausland		5'500.00				
<b>38</b>	<b>Ausserordentlicher Aufwand</b>	<b>1'000'000.00</b>	<b>0.00</b>			<b>2'000'000.00</b>	
<b>389</b>	<b>Einlagen in das Eigenkapital</b>	<b>1'000'000.00</b>	<b>0.00</b>			<b>2'000'000.00</b>	
3893	Einlagen in Vorfinanzierungen des EK	1'000'000.00				2'000'000.00	
<b>39</b>	<b>Interne Verrechnungen</b>	<b>646'195.68</b>	<b>0.00</b>	<b>597'300</b>		<b>616'741.92</b>	
<b>391</b>	<b>Dienstleistungen</b>	<b>538'642.70</b>	<b>0.00</b>	<b>522'300</b>		<b>534'034.72</b>	
3910	Interne Verrechnung von Dienstleistungen	538'642.70		522'300		534'034.72	
<b>394</b>	<b>Zinsen und Finanzaufwand</b>	<b>107'552.98</b>	<b>0.00</b>	<b>75'000</b>		<b>82'707.20</b>	
3940	Int. Verrechnung von Zinsen und Finanzaufwand	107'552.98		75'000		82'707.20	
<b>4</b>	<b>Ertrag</b>	<b>0.00</b>	<b>26'064'560.03</b>		<b>23'354'750</b>		<b>28'088'923.91</b>
<b>40</b>	<b>Fiskalertrag</b>	<b>0.00</b>	<b>18'789'919.55</b>		<b>16'574'000</b>		<b>19'874'920.03</b>
<b>400</b>	<b>Direkte Steuern natürliche Personen</b>	<b>0.00</b>	<b>14'701'484.70</b>		<b>13'930'000</b>		<b>15'672'042.83</b>
4000	Einkommens-, Vermögenssteuern nat. Pers.		14'277'530.55		13'430'000		14'989'371.90
4002	Quellensteuern nat. Pers.		423'954.15		500'000		682'670.93
<b>401</b>	<b>Direkte Steuern juristische Personen</b>	<b>0.00</b>	<b>3'028'872.35</b>		<b>2'100'000</b>		<b>3'347'303.30</b>
4010	Gewinn- und Kapitalsteuern juristische Personen		3'028'872.35		2'100'000		3'347'303.30

**Erfolgsrechnung**

<b>Sachgruppengliederung</b>		<b>Jahresrechnung 2022</b>		<b>Budget 2022</b>		<b>Jahresrechnung 2021</b>	
		Aufwand	Ertrag	Aufwand	Ertrag	Aufwand	Ertrag
<b>402</b>	<b>Übrige Direkte Steuern</b>	<b>0.00</b>	<b>1'014'162.50</b>		<b>500'000</b>		<b>810'953.90</b>
4022	Vermögensgewinnsteuern		1'014'162.50		500'000		810'953.90
<b>403</b>	<b>Besitz- und Aufwandsteuern</b>	<b>0.00</b>	<b>45'400.00</b>		<b>44'000</b>		<b>44'620.00</b>
4033	Hunde- und Reittiersteuern		45'400.00		44'000		44'620.00
<b>41</b>	<b>Regalien und Konzessionen</b>	<b>0.00</b>	<b>169'620.40</b>		<b>168'800</b>		<b>178'302.15</b>
<b>412</b>	<b>Konzessionen</b>	<b>0.00</b>	<b>169'620.40</b>		<b>168'800</b>		<b>178'302.15</b>
4120	Konzessionen		169'620.40		168'800		178'302.15
<b>42</b>	<b>Entgelte</b>	<b>0.00</b>	<b>2'642'634.82</b>		<b>2'395'500</b>		<b>2'443'148.16</b>
<b>420</b>	<b>Ersatzabgaben</b>	<b>0.00</b>	<b>260'242.85</b>		<b>240'000</b>		<b>270'856.49</b>
4200	Ersatzabgaben		260'242.85		240'000		270'856.49
<b>421</b>	<b>Gebühren für Amtshandlungen</b>	<b>0.00</b>	<b>122'045.80</b>		<b>95'100</b>		<b>84'252.60</b>
4210	Gebühren für Amtshandlungen		122'045.80		95'100		84'252.60
<b>424</b>	<b>Benützungsgebühren + Dienstleistungen</b>	<b>0.00</b>	<b>1'912'188.46</b>		<b>1'872'000</b>		<b>1'795'524.10</b>
4240	Benützungsgebühren und Dienstleistungen		1'912'188.46		1'872'000		1'795'524.10
<b>425</b>	<b>Erlös aus Verkäufen</b>	<b>0.00</b>	<b>74'314.77</b>		<b>68'400</b>		<b>69'021.91</b>
4250	Verkäufe		74'314.77		68'400		69'021.91

**Erfolgsrechnung**

<b>Sachgruppengliederung</b>		<b>Jahresrechnung 2022</b>		<b>Budget 2022</b>		<b>Jahresrechnung 2021</b>	
		Aufwand	Ertrag	Aufwand	Ertrag	Aufwand	Ertrag
<b>426</b>	<b>Rückerstattungen und Kostenbeteiligungen</b>	<b>0.00</b>	<b>273'822.94</b>		<b>119'000</b>		<b>223'493.06</b>
4260	Rückerstatt. und Kostenbeteiligungen Dritter		273'822.94		119'000		223'493.06
<b>427</b>	<b>Bussen</b>	<b>0.00</b>	<b>0.00</b>		<b>1'000</b>		
4270	Bussen				1'000		
<b>429</b>	<b>Übrige Entgelte</b>	<b>0.00</b>	<b>20.00</b>				
4290	Übrige Entgelte		20.00				
<b>43</b>	<b>Verschiedene Erträge</b>	<b>0.00</b>	<b>60'942.04</b>		<b>35'500</b>		<b>50'926.06</b>
<b>430</b>	<b>Verschiedene betriebliche Erträge</b>	<b>0.00</b>	<b>35'668.04</b>		<b>10'500</b>		<b>16'243.21</b>
4309	Übriger betrieblicher Ertrag		35'668.04		10'500		16'243.21
<b>431</b>	<b>Aktivierung Eigenleistungen</b>	<b>0.00</b>	<b>25'274.00</b>		<b>25'000</b>		<b>34'314.00</b>
4310	Aktivierbare Eigenleistungen auf Sachanlagen		25'274.00		25'000		34'314.00
<b>439</b>	<b>Übriger Ertrag</b>	<b>0.00</b>	<b>0.00</b>				<b>368.85</b>
4390	Übriger Ertrag						368.85
<b>44</b>	<b>Finanzertrag</b>	<b>0.00</b>	<b>493'036.33</b>		<b>463'850</b>		<b>671'559.71</b>
<b>440</b>	<b>Zinsertrag</b>	<b>0.00</b>	<b>95'822.43</b>		<b>95'200</b>		<b>78'584.36</b>
4401	Zinsen Forderungen und Kontokorrente		95'822.43		95'200		78'584.36



**Erfolgsrechnung**

<b>Sachgruppengliederung</b>	<b>Jahresrechnung 2022</b>		<b>Budget 2022</b>		<b>Jahresrechnung 2021</b>	
	Aufwand	Ertrag	Aufwand	Ertrag	Aufwand	Ertrag
<b>442 Beteiligungsertrag FV</b>	<b>0.00</b>	<b>17'128.00</b>		<b>15'300</b>		<b>16'747.00</b>
4420 Dividenden		17'128.00		15'300		16'747.00
4429 Übriger Beteiligungsertrag						
<b>443 Liegenschaftenertrag FV</b>	<b>0.00</b>	<b>142'281.95</b>		<b>151'750</b>		<b>104'793.05</b>
4430 Pacht- und Mietzinse Liegenschaften FV		67'688.45		78'200		34'768.25
4432 Vergütung für Benützungen Lieg. FV		24'554.00		10'000		10'838.00
4439 Übriger Liegenschaftenertrag FV		50'039.50		63'550		59'186.80
<b>444 Wertberichtigungen Anlagen FV</b>	<b>0.00</b>	<b>25'908.00</b>				<b>247'057.00</b>
4440 Marktwertanpassungen Wertschriften		25'908.00				36'957.00
4443 Marktwertanpassungen Liegenschaften						210'100.00
<b>445 Finanzertrag aus Darlehen und Beteiligungen des VV</b>	<b>0.00</b>	<b>0.00</b>		<b>300</b>		
4451 Erträge aus Beteiligungen VV				300		
<b>447 Liegenschaftenertrag VV</b>	<b>0.00</b>	<b>211'895.95</b>		<b>201'300</b>		<b>224'378.30</b>
4470 Pacht- und Mietzinse Liegenschaften VV		171'641.35		165'100		180'670.70
4471 Vergütung Dienstwohnungen VV		22'872.00		22'500		28'800.00
4472 Vergütung für Benützungen Lieg. VV		7'725.00		4'000		5'250.00
4479 Übrige Erträge Liegenschaften VV		9'657.60		9'700		9'657.60
<b>45 Entnahmen aus Fonds und Spezialfinanz.</b>	<b>0.00</b>	<b>54'286.60</b>		<b>73'200</b>		<b>348'658.05</b>
<b>450 Entnahmen aus Fonds + Spezialfin. im FK</b>	<b>0.00</b>	<b>5'352.60</b>		<b>4'000</b>		<b>7'410.05</b>
4503 Entn. aus ü. zweckgeb. Fremdmitteln des FK		5'352.60		4'000		7'410.05

**Erfolgsrechnung**

Sachgruppengliederung		Jahresrechnung 2022		Budget 2022		Jahresrechnung 2021	
		Aufwand	Ertrag	Aufwand	Ertrag	Aufwand	Ertrag
<b>451</b>	<b>Entnahmen aus Fonds + Spezialfin. im EK</b>	<b>0.00</b>	<b>48'934.00</b>		<b>69'200</b>		<b>341'248.00</b>
4510	Entnahmen aus Spezialfinanz. des EK		48'934.00		69'200		341'248.00
4511	Entnahmen aus Fonds EK						
<b>46</b>	<b>Transferertrag</b>	<b>0.00</b>	<b>3'044'423.78</b>		<b>2'883'000</b>		<b>3'741'167.00</b>
<b>461</b>	<b>Entschädigungen von Gemeinwesen</b>	<b>0.00</b>	<b>85'351.30</b>		<b>80'000</b>		<b>80'109.45</b>
4611	Entschädigungen von Kantonen		62'699.40		55'000		56'382.35
4612	Entschäd. von Gde. + Zweckverbänden		22'651.90		25'000		23'727.10
<b>462</b>	<b>Finanz- und Lastenausgleich</b>	<b>0.00</b>	<b>1'598'100.00</b>		<b>1'598'000</b>		<b>2'025'300.00</b>
4621	Beitrag Finanz- und Lastenausgleich		1'598'100.00		1'598'000		2'025'300.00
<b>463</b>	<b>Beiträge von Gemeinwesen und Dritten</b>	<b>0.00</b>	<b>1'249'106.23</b>		<b>1'204'000</b>		<b>1'320'771.00</b>
4630	Beiträge vom Bund		28'297.00				
4631	Beiträge von Kantonen		45'138.00		29'000		21'261.00
4632	Beiträge von Gemeinden und Zweckverbänden		1'174'678.00		1'175'000		1'157'810.00
4635	Beiträge von privaten Unternehmungen						500.00
4637	Beiträge von privaten Haushalten		993.23				141'200.00
<b>469</b>	<b>Verschiedener Transferertrag</b>	<b>0.00</b>	<b>111'866.25</b>		<b>1'000</b>		<b>314'986.55</b>
4691	Ueberschuss aus IR		110'446.80				314'504.75
4699	Rückverteilungen		1'419.45		1'000		481.80
<b>48</b>	<b>Ausserordentlicher Ertrag</b>	<b>0.00</b>	<b>163'500.83</b>		<b>163'600</b>		<b>163'500.83</b>

**Erfolgsrechnung**

<b>Sachgruppengliederung</b>		<b>Jahresrechnung 2022</b>		<b>Budget 2022</b>		<b>Jahresrechnung 2021</b>	
		Aufwand	Ertrag	Aufwand	Ertrag	Aufwand	Ertrag
489	<b>Entnahmen aus dem Eigenkapital</b>	0.00	163'500.83		163'600		163'500.83
4893	Entnahmen aus Vorfinanzierungen des EK		60'606.05		60'600		60'606.05
4896	Entnahmen aus Neubewertungsreserven		102'894.78		103'000		102'894.78
49	<b>Interne Verrechnungen</b>	0.00	646'195.68		597'300		616'741.92
491	<b>Dienstleistungen</b>	0.00	538'642.70		522'300		534'034.72
4910	Interne Verrechnung von Dienstleistungen		538'642.70		522'300		534'034.72
494	<b>Interne Verrechnung Zinsen und Finanzaufwand</b>	0.00	107'552.98		75'000		82'707.20
4940	Int. Verr. von Zinsen + Finanzaufwand		107'552.98		75'000		82'707.20
<b>Total Aufwand / Ertrag</b>		<b>24'716'404.79</b>	<b>26'064'560.03</b>	<b>23'515'170</b>	<b>23'354'750</b>	<b>25'182'620.44</b>	<b>28'088'923.91</b>
<b>Ertragsüberschus</b>		<b>1'348'155.24</b>				<b>2'906'303.47</b>	
<b>Aufwandüberschuss</b>					<b>160'420</b>		
<b>Total</b>		<b>26'064'560.03</b>	<b>26'064'560.03</b>	<b>23'515'170</b>	<b>23'515'170</b>	<b>28'088'923.91</b>	<b>28'088'923.91</b>

## Investitionsrechnung

Einzelkonten nach Funktionen		Jahresrechnung 2022		Budget 2022		Jahresrechnung 2021	
		Ausgaben	Einnahmen	Ausgaben	Einnahmen	Ausgaben	Einnahmen
<b>0</b>	<b>ALLGEMEINE VERWALTUNG</b>	<b>46'568.25</b>		<b>120'000</b>	<b>0</b>	<b>0.00</b>	<b>0.00</b>
<b>02</b>	<b>Allgemeine Dienste</b>	<b>46'568.25</b>		<b>120'000</b>	<b>0</b>	<b>0.00</b>	<b>0.00</b>
<b>029</b>	<b>Verwaltungsliegenschaften, übrige</b>	<b>46'568.25</b>		<b>120'000</b>	<b>0</b>	<b>0.00</b>	<b>0.00</b>
<b>0291</b>	<b>Gemeindehaus/Stadthaus</b>	<b>46'568.25</b>		<b>120'000</b>	<b>0</b>	<b>0.00</b>	<b>0.00</b>
5040.03	Fassadensanierung	8'049.05					
5040.04	Gemeinschaftspraxis Gemeindehaus	38'519.20		120'000			
<b>2</b>	<b>BILDUNG</b>	<b>368'153.13</b>		<b>90'000</b>	<b>0</b>	<b>2'889'538.60</b>	<b>0.00</b>
<b>21</b>	<b>Obligatorische Schule</b>	<b>368'153.13</b>		<b>90'000</b>	<b>0</b>	<b>2'889'538.60</b>	<b>0.00</b>
<b>217</b>	<b>Schulliegenschaften</b>	<b>368'153.13</b>		<b>90'000</b>	<b>0</b>	<b>2'889'538.60</b>	<b>0.00</b>
<b>2170</b>	<b>Schulliegenschaften</b>	<b>368'153.13</b>		<b>90'000</b>	<b>0</b>	<b>2'889'538.60</b>	<b>0.00</b>
5000.01	Teerbelagersatz SH Kaselfeld	83'631.15		90'000			
5040.05	Schnitzelbunker SH II	15'318.50				162'102.80	
5040.07	KG Grederhof, Sanierung	4'485.00				261'186.89	
5040.11	Neue Schulräume inkl. KG	21'957.95				2'361'342.01	
5040.12	Umbau HW-Whg, Schulhaus 2	242'760.53					
5060.01	Whiteboards Schulhaus Kaselfeld					104'906.90	
<b>6</b>	<b>VERKEHR</b>	<b>305'187.15</b>		<b>625'000</b>	<b>0</b>	<b>579'092.49</b>	<b>0.00</b>
<b>61</b>	<b>Strassenverkehr</b>	<b>139'226.65</b>		<b>160'000</b>	<b>0</b>	<b>570'037.39</b>	<b>0.00</b>
<b>615</b>	<b>Gemeindestrassen</b>	<b>139'226.65</b>		<b>160'000</b>	<b>0</b>	<b>570'037.39</b>	<b>0.00</b>
<b>6150</b>	<b>Gemeindestrassen</b>	<b>139'226.65</b>		<b>160'000</b>	<b>0</b>	<b>570'037.39</b>	<b>0.00</b>
5010.09	Mühlackerweg, Erschliessung (PK)					-835.76	
5010.11	Webereistrasse Belagssanierung	77'228.15		90'000			
5010.12	Tempo 30 auf Gemeindestrassen	13'287.95				235'987.80	
5010.13	Brunnmattstrasse Sanierung					117'376.95	
5010.14	Umst. Strassenbel. auf LED/2021					217'508.40	
5010.15	Viaduktstrasse Sanierung und Deckbelag	4'007.75		20'000			
5010.16	Dorfstrasse Umgestaltung (PK)	44'702.80		50'000			

**Investitionsrechnung**

Einzelkonten nach Funktionen		Jahresrechnung 2022		Budget 2022		Jahresrechnung 2021	
		Ausgaben	Einnahmen	Ausgaben	Einnahmen	Ausgaben	Einnahmen
<b>62</b>	<b>Öffentlicher Verkehr</b>	<b>165'960.50</b>		<b>465'000</b>	<b>0</b>	<b>9'055.10</b>	<b>0.00</b>
<b>622</b>	<b>Regionalverkehr</b>	<b>165'960.50</b>		<b>465'000</b>	<b>0</b>	<b>9'055.10</b>	<b>0.00</b>
<b>6220</b>	<b>Regionalverkehr</b>	<b>165'960.50</b>		<b>465'000</b>	<b>0</b>	<b>9'055.10</b>	<b>0.00</b>
5040.01	Umbau Bushaltestellen (behindertengerecht)			100'000		169.00	
5040.02	Endhalt Breitenfeld (Uebertrag aus 2022)	165'960.50		365'000		8'886.10	
<b>7</b>	<b>UMWELTSCHUTZ UND RAUMORDNUNG</b>	<b>486'896.13</b>	<b>406'010.66</b>	<b>900'000</b>	<b>340'000</b>	<b>754'741.81</b>	<b>843'635.46</b>
<b>71</b>	<b>Wasserversorgung</b>	<b>296'300.34</b>	<b>225'791.46</b>	<b>660'000</b>	<b>240'000</b>	<b>339'662.16</b>	<b>413'477.81</b>
<b>710</b>	<b>Wasserversorgung</b>	<b>296'300.34</b>	<b>225'791.46</b>	<b>660'000</b>	<b>240'000</b>	<b>339'662.16</b>	<b>413'477.81</b>
<b>7101</b>	<b>Wasserversorgung SF</b>	<b>296'300.34</b>	<b>225'791.46</b>	<b>660'000</b>	<b>240'000</b>	<b>339'662.16</b>	<b>413'477.81</b>
5031.00	WV neue Strassenverbind. Bellach Ost						
5031.08	WV Blumenweg / Erneuerung	5'686.88				164'076.88	
5031.09	Wasserzähler	69'092.31		120'000		73'354.96	
5031.10	WV Mühlackerweg / Neuerschliessung					11'848.30	
5031.13	Zusätzliche Pumpe Reservoir Hubel (Vortrag aus 2022)			170'000			
5031.14	Allmendstrasse, Leitungsersatz	218'044.59		280'000		23'348.76	
5031.15	Dorfstrasse, Leitungsersatz	3'476.56		20'000			
5291.04	GWP San. / Erneuerung / 2021					67'033.26	
5291.05	GWP San. / Erneuerung / 2022			70'000			
6310.11	Beiträge SGV, GWP / 2021		9'527.39				
6310.12	Beiträge SGV, GWP / 2022				10'000		
6310.23	Beiträge SGV, WV Blumenweg		28'951.72				
6310.24	Beiträge SGV, Gurzelnfeld						65'666.66
6320.00	Beitrag Lommiswil, Pumpenersatz Reservoir Hubel (Vortrag)				130'000		
6370.00	Anschlussgebühren		187'312.35		100'000		347'811.15
<b>72</b>	<b>Abwasserbeseitigung</b>	<b>184'711.69</b>	<b>180'219.20</b>	<b>225'000</b>	<b>100'000</b>	<b>415'079.65</b>	<b>415'079.65</b>
<b>720</b>	<b>Abwasserbeseitigung</b>	<b>184'711.69</b>	<b>180'219.20</b>	<b>225'000</b>	<b>100'000</b>	<b>415'079.65</b>	<b>415'079.65</b>
<b>7201</b>	<b>Abwasserbeseitigung SF</b>	<b>184'711.69</b>	<b>180'219.20</b>	<b>225'000</b>	<b>100'000</b>	<b>415'079.65</b>	<b>415'079.65</b>

**Investitionsrechnung**

Einzelkonten nach Funktionen		Jahresrechnung 2022		Budget 2022		Jahresrechnung 2021	
		Ausgaben	Einnahmen	Ausgaben	Einnahmen	Ausgaben	Einnahmen
5031.02	Kanalisation Mühlackerweg, Neuerschliessung					9'576.75	
5031.04	Viaduktstrasse, Kalibervergrösserung	4'491.49		20'000			
5032.02	Sanierung Regenauslässe	69'773.40		85'000			
5062.00	Anlagesteuerung und Schaltschrank ARA					90'998.15	
5292.05	GEP San. / Erneuerung / 2022			120'000			
5920.00	Einnahmenüberschuss in ER	110'446.80				314'504.75	
6320.00	Sanierung Regenauslässe, Beitrag Langendorf		34'633.45				
6370.00	Anschlussgebühren		145'585.75		100'000		415'079.65
<b>74</b>	<b>Verbauungen</b>	<b>5'884.10</b>		<b>15'000</b>	<b>0</b>	<b>0.00</b>	<b>0.00</b>
<b>741</b>	<b>Gewässerverbauungen</b>	<b>5'884.10</b>		<b>15'000</b>	<b>0</b>	<b>0.00</b>	<b>0.00</b>
<b>7410</b>	<b>Gewässerverbauungen</b>	<b>5'884.10</b>		<b>15'000</b>	<b>0</b>	<b>0.00</b>	<b>0.00</b>
5020.01	Busletenbach, Instandsetzung/Renaturierung (PK)	5'884.10		15'000			
<b>79</b>	<b>Raumordnung</b>			<b>0</b>	<b>0</b>	<b>0.00</b>	<b>15'078.00</b>
<b>790</b>	<b>Raumordnung</b>			<b>0</b>	<b>0</b>	<b>0.00</b>	<b>15'078.00</b>
<b>7900</b>	<b>Raumordnung (allgemein)</b>			<b>0</b>	<b>0</b>	<b>0.00</b>	<b>15'078.00</b>
6310.00	Kantonsbeitrag Digitalisierung Nutzungspläne						15'078.00
<b>9</b>	<b>FINANZEN UND STEUERN</b>	<b>295'563.86</b>	<b>1'096'357.86</b>	<b>0</b>	<b>0</b>	<b>529'966.47</b>	<b>3'909'703.91</b>
<b>96</b>	<b>Vermögens- und Schuldenverwaltung</b>			<b>0</b>	<b>0</b>	<b>0.00</b>	<b>0.00</b>
<b>963</b>	<b>Liegenschaften des Finanzvermögens</b>			<b>0</b>	<b>0</b>	<b>0.00</b>	<b>0.00</b>
<b>9630</b>	<b>Liegenschaften des Finanzvermögens</b>			<b>0</b>	<b>0</b>	<b>0.00</b>	<b>0.00</b>
5060.00	Tisch- und Stuhlersatz 2022						
<b>99</b>	<b>Nicht aufgeteilte Posten</b>	<b>295'563.86</b>	<b>1'096'357.86</b>	<b>0</b>	<b>0</b>	<b>529'966.47</b>	<b>3'909'703.91</b>
<b>999</b>	<b>Abschluss</b>	<b>295'563.86</b>	<b>1'096'357.86</b>	<b>0</b>	<b>0</b>	<b>529'966.47</b>	<b>3'909'703.91</b>
<b>9990</b>	<b>Abschluss</b>	<b>295'563.86</b>	<b>1'096'357.86</b>	<b>0</b>	<b>0</b>	<b>529'966.47</b>	<b>3'909'703.91</b>
5900.00	Passivierte Einnahmen ordentliche Rechnung					15'913.76	

**Investitionsrechnung**

Einzelkonten nach Funktionen	Jahresrechnung 2022		Budget 2022		Jahresrechnung 2021	
	Ausgaben	Einnahmen	Ausgaben	Einnahmen	Ausgaben	Einnahmen
5900.10 Passivierte Einnahmen SF Wasserversorgung	225'791.46				413'477.81	
5900.20 Passivierte Einnahmen SF Abwasserbeseitigung	69'772.40				100'574.90	
6900.00 Aktivierte Ausgaben ordentliche Rechnung		725'792.63				3'469'466.85
6900.10 Aktivierte Ausgaben SF Wasserversorgung		296'300.34				339'662.16
6900.20 Aktivierte Ausgaben SF Abwasserbeseitigung		74'264.89				100'574.90
<b>Total Ausgaben / Einnahmen</b>	<b>1'502'368.52</b>	<b>1'502'368.52</b>	<b>1'735'000</b>	<b>340'000</b>	<b>4'753'339.37</b>	<b>4'753'339.37</b>
<b>Einnahmenüberschuss</b>						
<b>Ausgabenüberschuss</b>				<b>1'395'000</b>		
<b>Total</b>	<b>1'502'368.52</b>	<b>1'502'368.52</b>	<b>1'735'000</b>	<b>1'735'000</b>	<b>4'753'339.37</b>	<b>4'753'339.37</b>

## Investitionsrechnung

Sachgruppengliederung		Jahresrechnung 2022		Budget 2022		Jahresrechnung 2021	
		Aufwand	Ertrag	Aufwand	Ertrag	Aufwand	Ertrag
<b>6</b>	<b>Investitionseinnahmen</b>		<b>1'502'368.52</b>		<b>340'000</b>		<b>4'753'339.37</b>
<b>5</b>	<b>Investitionsausgaben</b>	<b>1'502'368.52</b>		<b>1'735'000</b>		<b>4'753'339.37</b>	
<b>50</b>	<b>Sachanlagen</b>	<b>1'096'357.86</b>		<b>1'545'000</b>		<b>3'841'834.89</b>	
<b>500</b>	<b>Grundstücke</b>	<b>83'631.15</b>		<b>90'000</b>			
5000	Grundstücke	83'631.15		90'000			
<b>501</b>	<b>Strassen / Verkehrswege</b>	<b>139'226.65</b>		<b>160'000</b>		<b>570'037.39</b>	
5010	Strassen / Verkehrswege	139'226.65		160'000		570'037.39	
<b>502</b>	<b>Wasserbau</b>	<b>5'884.10</b>		<b>15'000</b>			
5020	Wasserbau	5'884.10		15'000			
<b>503</b>	<b>Übriger Tiefbau</b>	<b>370'565.23</b>		<b>695'000</b>		<b>282'205.65</b>	
5030	Übrige Tiefbauten allgemein						
5031	Tiefbauten Wasserversorgung	300'791.83		610'000		282'205.65	
5032	Tiefbauten Abwasserbeseitigung	69'773.40		85'000			
<b>504</b>	<b>Hochbauten</b>	<b>497'050.73</b>		<b>585'000</b>		<b>2'793'686.80</b>	
5040	Hochbauten	497'050.73		585'000		2'793'686.80	



## Investitionsrechnung

Sachgruppengliederung		Jahresrechnung 2022		Budget 2022		Jahresrechnung 2021	
		Aufwand	Ertrag	Aufwand	Ertrag	Aufwand	Ertrag
<b>506</b>	<b>Mobilien</b>					<b>195'905.05</b>	
5060	Mobilien					104'906.90	
5062	Mob., Masch., Fz Abwasser					90'998.15	
<b>52</b>	<b>Immaterielle Anlagen</b>			<b>190'000</b>		<b>67'033.26</b>	
<b>529</b>	<b>Übrige immaterielle Anlagen</b>			<b>190'000</b>		<b>67'033.26</b>	
5291	Wasserversorgung			70'000		67'033.26	
5292	Abwasserentsorgung			120'000			
<b>59</b>	<b>Übertrag an Bilanz</b>	<b>406'010.66</b>				<b>844'471.22</b>	
<b>590</b>	<b>Passivierungen</b>	<b>295'563.86</b>				<b>529'966.47</b>	
5900	Passivierte Einnahmen	295'563.86				529'966.47	
<b>592</b>	<b>Einnahmenüberschuss in ER</b>	<b>110'446.80</b>				<b>314'504.75</b>	
5920	Uebertrag Einnahmenüberschuss in ER	110'446.80				314'504.75	
<b>6</b>	<b>Investitionseinnahmen</b>		<b>1'502'368.52</b>		<b>340'000</b>		<b>4'753'339.37</b>
<b>63</b>	<b>Investitionsbeiträge für eigene Rechnung</b>		<b>406'010.66</b>		<b>340'000</b>		<b>843'635.46</b>
<b>631</b>	<b>Kantone und Konkordate</b>		<b>38'479.11</b>		<b>10'000</b>		<b>80'744.66</b>
6310	Investitionsbeiträge von Kantonen		38'479.11		10'000		80'744.66

## Investitionsrechnung

Sachgruppengliederung		Jahresrechnung 2022		Budget 2022		Jahresrechnung 2021	
		Aufwand	Ertrag	Aufwand	Ertrag	Aufwand	Ertrag
<b>632</b>	<b>Gemeinden und Gemeindeverbände</b>		<b>34'633.45</b>		<b>130'000</b>		
6320	Investitionsbeiträge von Gemeinden und		34'633.45		130'000		
<b>637</b>	<b>Private Haushalte</b>		<b>332'898.10</b>		<b>200'000</b>		<b>762'890.80</b>
6370	Investitionsbeiträge von privaten Haushalten		332'898.10		200'000		762'890.80
<b>69</b>	<b>Übertrag an Bilanz</b>		<b>1'096'357.86</b>				<b>3'909'703.91</b>
<b>690</b>	<b>Aktivierungen</b>		<b>1'096'357.86</b>				<b>3'909'703.91</b>
6900	Aktivierte Ausgaben		1'096'357.86				3'909'703.91
	<b>Total Ausgaben / Einnahmen</b>	<b>1'502'368.52</b>	<b>1'502'368.52</b>	<b>1'735'000</b>	<b>340'000</b>	<b>4'753'339.37</b>	<b>4'753'339.37</b>
	<b>Einnahmenüberschuss</b>						
	<b>Ausgabenüberschuss</b>				<b>1'395'000</b>		
	<b>Total</b>	<b>1'502'368.52</b>	<b>1'502'368.52</b>	<b>1'735'000</b>	<b>1'735'000</b>	<b>4'753'339.37</b>	<b>4'753'339.37</b>

**Bilanz**

		Bestand			Bestand
		am 01.01.2022	Zuwachs	Abgang	am 31.12.2022
<b>1</b>	<b>Aktiven</b>	<b>39'026'493.62</b>	<b>58'023'268.08</b>	<b>58'264'541.29</b>	<b>38'785'220.41</b>
<b>10</b>	<b>Finanzvermögen</b>	<b>20'567'016.75</b>	<b>56'885'540.51</b>	<b>56'088'420.71</b>	<b>21'364'136.55</b>
<b>100</b>	<b>Flüssige Mittel und kurzfristige Geldanlagen</b>	<b>8'934'251.94</b>	<b>31'538'624.77</b>	<b>32'317'994.72</b>	<b>8'154'881.99</b>
<b>1000</b>	<b>Kasse</b>	<b>4'788.25</b>	<b>133'926.90</b>	<b>132'951.05</b>	<b>5'764.10</b>
<b>10000</b>	<b>Hauptkassen</b>	<b>4'788.25</b>	<b>133'926.90</b>	<b>132'951.05</b>	<b>5'764.10</b>
10000.01	Hauptkasse Finanzverwaltung	2'788.25	72'515.90	71'540.05	3'764.10
10000.02	Hauptkasse Einwohnerkontrolle	2'000.00	61'411.00	61'411.00	2'000.00
<b>1001</b>	<b>Post</b>	<b>4'535'801.60</b>	<b>24'199'468.36</b>	<b>25'037'703.52</b>	<b>3'697'566.44</b>
<b>10010</b>	<b>Post-Geschäftskonten</b>	<b>4'535'801.60</b>	<b>24'199'468.36</b>	<b>25'037'703.52</b>	<b>3'697'566.44</b>
10010.01	Postkonto Nr. 45-597-7	4'535'801.60	24'199'468.36	25'037'703.52	3'697'566.44
<b>1002</b>	<b>Bank</b>	<b>4'393'662.09</b>	<b>7'205'229.51</b>	<b>7'147'340.15</b>	<b>4'451'551.45</b>
<b>10020</b>	<b>Bankkontokorrente</b>	<b>4'393'662.09</b>	<b>7'205'229.51</b>	<b>7'147'340.15</b>	<b>4'451'551.45</b>
10020.02	UBS AG 262-409390.B1 M	93'866.27	0.00	299.90	93'566.37
10020.03	Credit Suisse 0685-753367-5	89'815.16	900'000.00	408.45	989'406.71
10020.05	BEKB 16 767.024.7.55	992'863.70	0.00	746.55	992'117.15
10020.06	Raiffeisenbank 18444.2	970'851.66	1'305'229.51	1'837'883.95	438'197.22
10020.07	Valiant Bank	2'246'265.30	5'000'000.00	5'308'001.30	1'938'264.00
<b>101</b>	<b>Forderungen</b>	<b>7'253'918.12</b>	<b>23'306'783.80</b>	<b>21'791'990.79</b>	<b>8'768'711.13</b>
<b>1010</b>	<b>Forderungen aus Lieferungen und Leistungen gegenüber Dritten</b>	<b>7'309'571.07</b>	<b>21'039'210.40</b>	<b>19'508'885.34</b>	<b>8'839'896.13</b>
<b>10100</b>	<b>Forderungen aus Lieferungen und Leistungen</b>	<b>7'303'699.12</b>	<b>21'033'208.60</b>	<b>19'503'013.39</b>	<b>8'833'894.33</b>
10100.01	Forderungen Sammelkonto (Debitoren)	8'238'904.12	21'024'354.60	19'285'184.39	9'978'074.33
10100.02	Forderungen Kreditkarten EC/Post (manuell)	-205.00	8'854.00	8'829.00	-180.00

**Bilanz**

		<b>Bestand</b>			<b>Bestand</b>
		<b>am 01.01.2022</b>	Zuwachs	Abgang	<b>am 31.12.2022</b>
10100.99	WB auf Forderungen aus Lieferungen und Leistungen	-935'000.00	0.00	209'000.00	-1'144'000.00
<b>10101</b>	<b>Forderungen Verrechnungssteuer</b>	<b>5'871.95</b>	<b>6'001.80</b>	<b>5'871.95</b>	<b>6'001.80</b>
10101.01	Forderungen Verrechnungssteuer	5'871.95	6'001.80	5'871.95	6'001.80
<b>1011</b>	<b>Kontokorrente mit Dritten</b>	<b>2'137.70</b>	<b>17'333.40</b>	<b>17'637.70</b>	<b>1'833.40</b>
<b>10111</b>	<b>Kontokorrente mit Zweckverbänden und Anstalten</b>	<b>2'137.70</b>	<b>1'833.40</b>	<b>2'137.70</b>	<b>1'833.40</b>
10111.01	Durchlaufskonto Zweckverband BELOSE	820.40	720.50	820.40	720.50
10111.02	Durchlaufskonto Mü/Vä Beratung	1'317.30	1'112.90	1'317.30	1'112.90
<b>10112</b>	<b>Kontokorrente mit anderen Dritten</b>	<b>0.00</b>	<b>15'500.00</b>	<b>15'500.00</b>	<b>0.00</b>
10112.01	Kinderzulagen	0.00	15'500.00	15'500.00	0.00
<b>1012</b>	<b>Steuerforderungen</b>	<b>28'555.20</b>	<b>270'476.13</b>	<b>305'454.48</b>	<b>-6'423.15</b>
<b>10121</b>	<b>Forderungen Sondersteuern</b>	<b>28'555.20</b>	<b>270'476.13</b>	<b>305'454.48</b>	<b>-6'423.15</b>
10121.03	Forderungen Sondersteuern Kanton	28'555.20	268'346.45	303'324.80	-6'423.15
10121.05	Forderungen Quellensteuern Kanton	0.00	2'129.68	2'129.68	0.00
<b>1014</b>	<b>Transferforderungen</b>	<b>0.00</b>	<b>675.40</b>	<b>675.40</b>	<b>0.00</b>
<b>10143</b>	<b>Beiträge von Gemeinwesen und Dritten</b>	<b>0.00</b>	<b>675.40</b>	<b>675.40</b>	<b>0.00</b>
10143.03	Forderungsverluste Kehrrecht 8.0% (Altlasten)	0.00	675.40	675.40	0.00
<b>1015</b>	<b>Interne Kontokorrente</b>	<b>-296.85</b>	<b>150'664.10</b>	<b>143'451.80</b>	<b>6'915.45</b>
<b>10150</b>	<b>Interne Kontokorrente</b>	<b>-296.85</b>	<b>150'664.10</b>	<b>143'451.80</b>	<b>6'915.45</b>
10150.01	Durchlaufskonto	-296.85	126'567.20	119'354.90	6'915.45
10150.02	Durchlaufskonto Steuern	0.00	3'000.00	3'000.00	0.00

**Bilanz**

		Bestand			Bestand
		am 01.01.2022	Zuwachs	Abgang	am 31.12.2022
10150.10	Durchlaufskonto HK/NK Abr. Turbensaal	0.00	19'472.20	19'472.20	0.00
10150.12	Durchlaufskonto HK Abr. Burgunderstrasse 7	0.00	1'624.70	1'624.70	0.00
<b>1019</b>	<b>Übrige Forderungen</b>	<b>-86'049.00</b>	<b>1'828'424.37</b>	<b>1'815'886.07</b>	<b>-73'510.70</b>
<b>10192</b>	<b>MWST-Vorsteuerguthaben</b>	<b>0.00</b>	<b>154'574.27</b>	<b>154'574.27</b>	<b>0.00</b>
10192.01	MWST Wasser ER Nr. 306996 / 2.50%	0.00	0.00	0.00	0.00
10192.03	MWST Wasser ER Nr. 306996 / 7.70%	0.00	27'645.09	27'645.09	0.00
10192.04	MWST Wasser IR Nr. 306996 / 7.70%	0.00	41'703.65	41'703.65	0.00
10192.14	MWST Kehricht ER Nr. 307012 / 7.70%	0.00	33'752.12	33'752.12	0.00
10192.15	MWST Abwasser ER Nr. 306999 / 7.70%	0.00	38'819.27	38'819.27	0.00
10192.16	MWST Abwasser IR Nr. 306999 / 7.70%	0.00	12'653.72	12'653.72	0.00
10192.19	Rappenrundungskonto	0.00	0.42	0.42	0.00
<b>10199</b>	<b>Übrige Forderungen</b>	<b>-86'049.00</b>	<b>1'673'850.10</b>	<b>1'661'311.80</b>	<b>-73'510.70</b>
10199.01	Übrige Forderungen (Lohn)	-86'050.00	1'673'850.10	1'661'311.80	-73'511.70
10199.02	Gestundete Erschliessungsbeiträge	1.00	0.00	0.00	1.00
<b>102</b>	<b>Kurzfristige Finanzanlagen</b>	<b>0.00</b>	<b>25'000.00</b>	<b>0.00</b>	<b>25'000.00</b>
<b>1020</b>	<b>Kurzfristige Darlehen</b>	<b>0.00</b>	<b>25'000.00</b>	<b>0.00</b>	<b>25'000.00</b>
<b>10200</b>	<b>Kurzfristige Darlehen FV</b>	<b>0.00</b>	<b>25'000.00</b>	<b>0.00</b>	<b>25'000.00</b>
10200.01	Ueberbrückungsdarlehen MOMO bis 31.07.2023	0.00	25'000.00	0.00	25'000.00
<b>104</b>	<b>Aktive Rechnungsabgrenzungen</b>	<b>909'392.74</b>	<b>958'009.14</b>	<b>949'514.25</b>	<b>917'887.63</b>
<b>1047</b>	<b>Aktive Rechnungsabgrenzungen Erfolgsrechnung</b>	<b>909'392.74</b>	<b>958'009.14</b>	<b>949'514.25</b>	<b>917'887.63</b>
<b>10470</b>	<b>Aktive Rechnungsabgrenzungen Erfolgsrechnung</b>	<b>909'392.74</b>	<b>958'009.14</b>	<b>949'514.25</b>	<b>917'887.63</b>

**Bilanz**

		Bestand			Bestand
		am 01.01.2022	Zuwachs	Abgang	am 31.12.2022
10470.01	Aktive Rechnungsabgrenzungen Erfolgsrechnung	909'392.74	958'009.14	949'514.25	917'887.63
<b>106</b>	<b>Vorräte und angefangene Arbeiten</b>	<b>8'920.95</b>	<b>11'214.80</b>	<b>8'920.95</b>	<b>11'214.80</b>
<b>1061</b>	<b>Roh- und Hilfsmaterial</b>	<b>8'920.95</b>	<b>11'214.80</b>	<b>8'920.95</b>	<b>11'214.80</b>
<b>10617</b>	<b>Roh- und Hilfsmaterial</b>	<b>8'920.95</b>	<b>11'214.80</b>	<b>8'920.95</b>	<b>11'214.80</b>
10617.01	Heizölvorrat	8'920.95	11'214.80	8'920.95	11'214.80
<b>107</b>	<b>Finanzanlagen</b>	<b>226'433.00</b>	<b>25'908.00</b>	<b>0.00</b>	<b>252'341.00</b>
<b>1070</b>	<b>Aktien und Anteilscheine</b>	<b>225'933.00</b>	<b>25'908.00</b>	<b>0.00</b>	<b>251'841.00</b>
<b>10700</b>	<b>Aktien</b>	<b>225'933.00</b>	<b>25'908.00</b>	<b>0.00</b>	<b>251'841.00</b>
10700.02	Aktien BKW 1905 Stück	225'933.00	25'908.00	0.00	251'841.00
<b>1072</b>	<b>Langfristige Forderungen</b>	<b>500.00</b>	<b>0.00</b>	<b>0.00</b>	<b>500.00</b>
<b>10702</b>	<b>Anteilscheine</b>	<b>500.00</b>	<b>0.00</b>	<b>0.00</b>	<b>500.00</b>
10702.01	Raiffeisenbank Weissenstein / Genossenschaftsanteil	500.00	0.00	0.00	500.00
<b>108</b>	<b>Sachanlagen FV</b>	<b>3'234'100.00</b>	<b>1'020'000.00</b>	<b>1'020'000.00</b>	<b>3'234'100.00</b>
<b>1080</b>	<b>Grundstücke FV</b>	<b>2'754'100.00</b>	<b>0.00</b>	<b>1'020'000.00</b>	<b>1'734'100.00</b>
<b>10800</b>	<b>Grundstücke FV</b>	<b>1'734'100.00</b>	<b>0.00</b>	<b>0.00</b>	<b>1'734'100.00</b>
10800.01	Grundstücke FV	1'734'100.00	0.00	0.00	1'734'100.00
<b>10801</b>	<b>Grundstücke FV mit Baurechten</b>	<b>1'020'000.00</b>	<b>0.00</b>	<b>1'020'000.00</b>	<b>0.00</b>
10801.01	Grundstücke FV mit Baurechten	1'020'000.00	0.00	1'020'000.00	0.00

**Bilanz**

		Bestand			Bestand
		am 01.01.2022	Zuwachs	Abgang	am 31.12.2022
<b>1084</b>	<b>Gebäude FV</b>	<b>480'000.00</b>	<b>1'020'000.00</b>	<b>0.00</b>	<b>1'500'000.00</b>
<b>10840</b>	<b>Gebäude FV</b>	<b>0.00</b>	<b>1'020'000.00</b>	<b>0.00</b>	<b>1'020'000.00</b>
10840.01	Turbensaal im Baurecht	0.00	1'020'000.00	0.00	1'020'000.00
<b>10841</b>	<b>Grundeigentumsanteile FV</b>	<b>480'000.00</b>	<b>0.00</b>	<b>0.00</b>	<b>480'000.00</b>
10841.01	Grundeigentumsanteile FV (STWEG)	480'000.00	0.00	0.00	480'000.00
<b>14</b>	<b>Verwaltungsvermögen</b>	<b>18'459'476.87</b>	<b>1'137'727.57</b>	<b>2'176'120.58</b>	<b>17'421'083.86</b>
<b>140</b>	<b>Sachanlagen VV</b>	<b>17'883'601.27</b>	<b>1'137'725.57</b>	<b>2'124'303.58</b>	<b>16'897'023.26</b>
<b>1400</b>	<b>Grundstücke VV</b>	<b>663'982.65</b>	<b>0.00</b>	<b>19'528.85</b>	<b>644'453.80</b>
<b>14000</b>	<b>Allgemeiner Haushalt</b>	<b>663'982.65</b>	<b>0.00</b>	<b>19'528.85</b>	<b>644'453.80</b>
14000.01	Grundstücke VV	778'006.15	0.00	0.00	778'006.15
14000.99	WB Grundstücke	-114'023.50	0.00	19'528.85	-133'552.35
<b>1401</b>	<b>Strassen / Verkehrswege</b>	<b>2'269'912.70</b>	<b>274'495.55</b>	<b>143'523.90</b>	<b>2'400'884.35</b>
<b>14010</b>	<b>Allgemeiner Haushalt</b>	<b>2'269'912.70</b>	<b>274'495.55</b>	<b>143'523.90</b>	<b>2'400'884.35</b>
14010.01	Strassen und Verkehrswege	2'999'532.55	274'495.55	0.00	3'274'028.10
14010.99	WB Strassen / Verkehrswege	-729'619.85	0.00	143'523.90	-873'143.75
<b>1402</b>	<b>Wasserbau</b>	<b>1.00</b>	<b>0.00</b>	<b>0.00</b>	<b>1.00</b>
<b>14020</b>	<b>Allgemeiner Haushalt</b>	<b>1.00</b>	<b>0.00</b>	<b>0.00</b>	<b>1.00</b>
14020.01	Wasserbau	1.00	0.00	0.00	1.00
<b>1403</b>	<b>Übrige Tiefbauten</b>	<b>1'426'738.85</b>	<b>400'484.78</b>	<b>387'011.48</b>	<b>1'440'212.15</b>
<b>14030</b>	<b>Allgemeiner Haushalt</b>	<b>90'671.20</b>	<b>83'631.15</b>	<b>4'699.55</b>	<b>169'602.80</b>
14030.01	Tiefbauten	107'175.89	83'631.15	0.00	190'807.04

**Bilanz**

		Bestand			Bestand
		am 01.01.2022	Zuwachs	Abgang	am 31.12.2022
14030.99	WB Tiefbauten	-16'504.69	0.00	4'699.55	-21'204.24
<b>14031</b>	<b>Wasserversorgung</b>	<b>1'252'021.25</b>	<b>247'080.23</b>	<b>310'268.13</b>	<b>1'188'833.35</b>
14031.01	Wasserversorgung	1'778'005.51	247'080.23	225'791.46	1'799'294.28
14031.99	WB Tiefbauten Wasserversorgung	-525'984.26	0.00	84'476.67	-610'460.93
<b>14032</b>	<b>Abwasserbeseitigung</b>	<b>5.00</b>	<b>69'773.40</b>	<b>69'772.40</b>	<b>6.00</b>
14032.01	Abwasserbeseitigung	3'448.39	69'773.40	69'772.40	3'449.39
14032.99	WB Tiefbauten Abwasserbeseitigung	-3'443.39	0.00	0.00	-3'443.39
<b>14033</b>	<b>Abfallbeseitigung</b>	<b>84'041.40</b>	<b>0.00</b>	<b>2'271.40</b>	<b>81'770.00</b>
14033.01	Tiefbauten Abfallbeseitigung	90'538.89	0.00	0.00	90'538.89
14033.99	WB Tiefbauten Abfallbeseitigung	-6'497.49	0.00	2'271.40	-8'768.89
<b>1404</b>	<b>Hochbauten</b>	<b>12'712'159.60</b>	<b>284'521.98</b>	<b>1'335'888.38</b>	<b>11'660'793.20</b>
<b>14040</b>	<b>Allgemeiner Haushalt</b>	<b>12'712'159.60</b>	<b>284'521.98</b>	<b>1'335'888.38</b>	<b>11'660'793.20</b>
14040.01	Hochbauten VV	20'166'653.30	284'521.98	0.00	20'451'175.28
14040.99	WB Hochbauten	-7'454'493.70	0.00	1'335'888.38	-8'790'382.08
<b>1406</b>	<b>Mobilien VV</b>	<b>715'890.15</b>	<b>69'092.31</b>	<b>196'983.26</b>	<b>587'999.20</b>
<b>14060</b>	<b>Allgemeiner Haushalt</b>	<b>520'419.75</b>	<b>0.00</b>	<b>147'781.50</b>	<b>372'638.25</b>
14060.01	Mobilien VV	1'017'854.65	0.00	0.00	1'017'854.65
14060.99	WB Mobilien	-497'434.90	0.00	147'781.50	-645'216.40
<b>14061</b>	<b>Wasserversorgung</b>	<b>195'470.40</b>	<b>69'092.31</b>	<b>49'201.76</b>	<b>215'360.95</b>
14061.01	Mobilien Wasserversorgung	291'011.68	69'092.31	0.00	360'103.99
14061.99	WB Mobilien Wasserversorgung	-95'541.28	0.00	49'201.76	-144'743.04



**Bilanz**

		Bestand			Bestand
		am 01.01.2022	Zuwachs	Abgang	am 31.12.2022
<b>1407</b>	<b>Anlagen im Bau VV</b>	<b>94'916.32</b>	<b>109'130.95</b>	<b>41'367.71</b>	<b>162'679.56</b>
<b>14070</b>	<b>Allgemeiner Haushalt</b>	<b>94'916.32</b>	<b>101'162.90</b>	<b>41'367.71</b>	<b>154'711.51</b>
14070.10	Anlagen im Bau, Strassen / Verkehrswege	15'062.61	48'710.55	0.00	63'773.16
14070.20	Anlagen im Bau, Wasserbau	51'520.06	5'884.10	23'348.76	34'055.40
14070.30	Anlagen im Bau, übrige Tiefbauten	18'018.95	0.00	18'018.95	0.00
14070.40	Anlagen im Bau, Hochbauten	10'314.70	46'568.25	0.00	56'882.95
<b>14071</b>	<b>Wasserversorgung</b>	<b>0.00</b>	<b>3'476.56</b>	<b>0.00</b>	<b>3'476.56</b>
14071.30	Anlagen im Bau, Tiefbauten Wasserversorgung	0.00	3'476.56	0.00	3'476.56
<b>14072</b>	<b>Abwasserbeseitigung</b>	<b>0.00</b>	<b>4'491.49</b>	<b>0.00</b>	<b>4'491.49</b>
14072.30	Anlagen im Bau, Tiefbauten Abwasserbeseitigung	0.00	4'491.49	0.00	4'491.49
<b>142</b>	<b>Immaterielle Anlagen</b>	<b>357'541.60</b>	<b>0.00</b>	<b>51'815.00</b>	<b>305'726.60</b>
<b>1420</b>	<b>Software</b>	<b>2.00</b>	<b>0.00</b>	<b>0.00</b>	<b>2.00</b>
<b>14200</b>	<b>Allgemeiner Haushalt</b>	<b>2.00</b>	<b>0.00</b>	<b>0.00</b>	<b>2.00</b>
14200.01	Software	34'275.00	0.00	0.00	34'275.00
14200.99	WB Software	-34'273.00	0.00	0.00	-34'273.00
<b>1429</b>	<b>Übrige immaterielle Anlagen</b>	<b>357'539.60</b>	<b>0.00</b>	<b>51'815.00</b>	<b>305'724.60</b>
<b>14290</b>	<b>Allgemeiner Haushalt</b>	<b>357'539.60</b>	<b>0.00</b>	<b>51'815.00</b>	<b>305'724.60</b>
14290.01	Uebrige immaterielle Anlagen	697'055.55	0.00	0.00	697'055.55
14290.99	WB übrige immaterielle Anlagen	-339'515.95	0.00	51'815.00	-391'330.95
<b>145</b>	<b>Beteiligungen, Grundkapitalien</b>	<b>218'334.00</b>	<b>2.00</b>	<b>2.00</b>	<b>218'334.00</b>

**Bilanz**

		Bestand			Bestand
		am 01.01.2022	Zuwachs	Abgang	am 31.12.2022
<b>1454</b>	<b>Beteiligungen an öffentlichen Unternehmungen</b>	<b>91'333.00</b>	<b>2.00</b>	<b>2.00</b>	<b>91'333.00</b>
<b>14540</b>	<b>Allgemeiner Haushalt</b>	<b>91'333.00</b>	<b>2.00</b>	<b>2.00</b>	<b>91'333.00</b>
14540.01	Aktien BSU 35 Stück	12'500.00	0.00	0.00	12'500.00
14540.02	Aktien KEBAG 77 Stück	77'000.00	0.00	0.00	77'000.00
14540.03	Aktien Sportzentrum, Zuchwil 3 Stück	750.00	0.00	0.00	750.00
14540.04	Aktien Bielersee-Schiffahrt 3000 Stück	840.00	0.00	0.00	840.00
14540.05	Aktien BLS AG 480 Stück	240.00	0.00	0.00	240.00
14540.06	Magnolienpark	1.00	0.00	1.00	0.00
14540.07	Pflegeheim Forst	1.00	0.00	1.00	0.00
14540.08	Pflegeheim Ischimatt	1.00	0.00	0.00	1.00
14540.10	Stiftung FOMASO	0.00	2.00	0.00	2.00
<b>1455</b>	<b>Beteiligungen an privaten Unternehmungen</b>	<b>127'000.00</b>	<b>0.00</b>	<b>0.00</b>	<b>127'000.00</b>
<b>14550</b>	<b>Allgemeiner Haushalt</b>	<b>127'000.00</b>	<b>0.00</b>	<b>0.00</b>	<b>127'000.00</b>
14550.01	GAW GmbH 118 Stammanteile	118'000.00	0.00	0.00	118'000.00
14550.03	Aktien Bergbahn Weissenstein (Inhaber)	9'000.00	0.00	0.00	9'000.00
<b>1456</b>	<b>Beteiligungen an privaten Organisationen ohne Erwerbszweck</b>	<b>1.00</b>	<b>0.00</b>	<b>0.00</b>	<b>1.00</b>
<b>14560</b>	<b>Allgemeiner Haushalt</b>	<b>1.00</b>	<b>0.00</b>	<b>0.00</b>	<b>1.00</b>
14560.01	Zertifikate VEBO 2 Stück (13890-929)	1.00	0.00	0.00	1.00
<b>146</b>	<b>Investitionsbeiträge</b>	<b>0.00</b>	<b>0.00</b>	<b>0.00</b>	<b>0.00</b>
<b>1462</b>	<b>Investitionsbeiträge an Gemeinden und Zweckverbände</b>	<b>0.00</b>	<b>0.00</b>	<b>0.00</b>	<b>0.00</b>
<b>14620</b>	<b>Allgemeiner Haushalt</b>	<b>0.00</b>	<b>0.00</b>	<b>0.00</b>	<b>0.00</b>

**Bilanz**

		Bestand			Bestand
		am 01.01.2022	Zuwachs	Abgang	am 31.12.2022
14620.01	Investitionsbeiträge an Gemeinden und Zweckverbände	0.00	0.00	0.00	0.00
<b>2</b>	<b>Passiven</b>	<b>-39'026'493.62</b>	<b>23'094'364.72</b>	<b>23'335'637.93</b>	<b>-38'785'220.41</b>
<b>20</b>	<b>Fremdkapital</b>	<b>-18'528'186.69</b>	<b>17'289'467.49</b>	<b>20'216'899.63</b>	<b>-15'600'754.55</b>
<b>200</b>	<b>Laufende Verbindlichkeiten</b>	<b>-929'369.19</b>	<b>16'711'106.96</b>	<b>16'012'873.73</b>	<b>-1'627'602.42</b>
<b>2000</b>	<b>Laufende Verbindlichkeiten aus Lieferungen und Leistungen von Dritten</b>	<b>-602'397.93</b>	<b>15'922'729.10</b>	<b>15'263'248.26</b>	<b>-1'261'878.77</b>
<b>20000</b>	<b>Laufende Verbindlichkeiten aus Lieferungen und Leistungen von Dritten</b>	<b>-602'397.93</b>	<b>15'405'268.61</b>	<b>14'745'787.77</b>	<b>-1'261'878.77</b>
20000.01	Kreditoren Sammelkonto	-602'397.93	15'405'183.61	14'745'763.27	-1'261'818.27
20000.02	Kreditor Quellensteuer	0.00	85.00	24.50	-60.50
<b>20001</b>	<b>Kreditoren Sozial- und Personalversicherungen</b>	<b>0.00</b>	<b>517'460.49</b>	<b>517'460.49</b>	<b>0.00</b>
20001.01	Sozialversicherungen (AHV/ALV/IV/EO/FAK)	0.00	238'944.54	238'944.54	0.00
20001.02	Personalvorsorgeeinrichtungen (PK)	0.00	184'457.55	184'457.55	0.00
20001.03	Unfallversicherungen	0.00	82'767.40	82'767.40	0.00
20001.04	Krankenversicherungen	0.00	11'291.00	11'291.00	0.00
<b>2001</b>	<b>Kontokorrente mit Dritten</b>	<b>-269'409.11</b>	<b>587'472.45</b>	<b>572'077.60</b>	<b>-284'803.96</b>
<b>20010</b>	<b>Kontokorrente mit Kanton und anderen Gemeinden</b>	<b>-256'175.70</b>	<b>579'797.45</b>	<b>566'725.00</b>	<b>-269'248.15</b>
20010.05	Röm.-kath. Kirchgemeinde (aktuelles Jahr)	-208'502.40	494'074.20	508'502.40	-194'074.20
20010.06	Röm.-kath. Kirchgemeinde (Vorjahre)	-47'673.30	85'723.25	58'222.60	-75'173.95
<b>20012</b>	<b>Kontokorrente mit anderen Dritten</b>	<b>-13'233.41</b>	<b>7'675.00</b>	<b>5'352.60</b>	<b>-15'555.81</b>

**Bilanz**

		<b>Bestand</b>			<b>Bestand</b>
		<b>am 01.01.2022</b>	Zuwachs	Abgang	<b>am 31.12.2022</b>
20012.01	Turngeräte / Beiträge Belose, Vereine	-13'233.41	7'675.00	5'352.60	-15'555.81
<b>2002</b>	<b>Steuern</b>	<b>187.80</b>	<b>151'475.61</b>	<b>151'387.87</b>	<b>100.06</b>
<b>20022</b>	<b>Steuerschulden MWST</b>	<b>187.80</b>	<b>151'475.61</b>	<b>151'387.87</b>	<b>100.06</b>
20022.01	MWST Wasserversorgung 306996 2.5%	0.00	39'324.87	39'324.87	0.00
20022.05	MWST Wasserversorgung ER 306996 7.7%	0.00	7'797.90	7'797.90	0.00
20022.11	MWST Abwasserbeseitigung 306999 8.0%	0.00	0.00	0.00	0.00
20022.13	MWST Abfallbeseitigung 307012 8.0%	0.00	0.00	100.06	100.06
20022.14	MWST Abfallbeseitigung 307012 7.7%	187.80	41'862.73	41'674.93	0.00
20022.15	MWST Abwasserbeseitigung ER 306999 7.7%	0.00	62'490.11	62'490.11	0.00
<b>2003</b>	<b>Erhaltene Anzahlungen von Dritten</b>	<b>-55'749.95</b>	<b>49'429.80</b>	<b>26'160.00</b>	<b>-79'019.75</b>
<b>20030</b>	<b>Erhaltene Anzahlungen von Dritten</b>	<b>-55'749.95</b>	<b>49'429.80</b>	<b>26'160.00</b>	<b>-79'019.75</b>
20030.01	Erhaltene Anzahlungen Mkaour (Wasser)	0.00	9'600.00	9'600.00	0.00
20030.10	Akonto Nebenkosten Gemeindehaus	-5'869.95	23'269.80	0.00	-29'139.75
20030.11	Akonto Tankrevision Gemeindehaus	0.00	0.00	0.00	0.00
20030.20	Akonto Nebenkosten Turbensaal	-7'680.00	15'360.00	15'360.00	-7'680.00
20030.21	Akonto Nebenkosten Burgunderstr. 7	-1'800.00	1'200.00	1'200.00	-1'800.00
20030.40	Heckenersatz AEK (z.G. Busletenbach)	-35'000.00	0.00	0.00	-35'000.00
20030.41	Heckenersatz SV (z.G. Breitenfeld)	-5'400.00	0.00	0.00	-5'400.00
<b>2006</b>	<b>Depotgelder und Kautionen</b>	<b>-2'000.00</b>	<b>0.00</b>	<b>0.00</b>	<b>-2'000.00</b>
<b>20060</b>	<b>Depotgelder und Kautionen</b>	<b>-2'000.00</b>	<b>0.00</b>	<b>0.00</b>	<b>-2'000.00</b>
20060.01	Schlüsseldepots	-2'000.00	0.00	0.00	-2'000.00
<b>204</b>	<b>Passive Rechnungsabgrenzungen</b>	<b>-111'425.90</b>	<b>578'360.53</b>	<b>164'025.90</b>	<b>-525'760.53</b>
<b>2047</b>	<b>Passive Rechnungsabgrenzungen Erfolgsrechnung</b>	<b>-111'425.90</b>	<b>578'360.53</b>	<b>164'025.90</b>	<b>-525'760.53</b>

**Bilanz**

		Bestand			Bestand
		am 01.01.2022	Zuwachs	Abgang	am 31.12.2022
<b>20470</b>	<b>Passive Rechnungsabgrenzungen Erfolgsrechnung</b>	<b>-111'425.90</b>	<b>578'360.53</b>	<b>164'025.90</b>	<b>-525'760.53</b>
20470.01	Passive Rechnungsabgrenzungen Erfolgsrechnung	-111'425.90	578'360.53	164'025.90	-525'760.53
<b>206</b>	<b>Langfristige Finanzverbindlichkeiten</b>	<b>-17'000'000.00</b>	<b>0.00</b>	<b>4'000'000.00</b>	<b>-13'000'000.00</b>
<b>2064</b>	<b>Darlehen, Schuldscheine</b>	<b>-17'000'000.00</b>	<b>0.00</b>	<b>4'000'000.00</b>	<b>-13'000'000.00</b>
<b>20640</b>	<b>Langfristige Darlehen</b>	<b>-17'000'000.00</b>	<b>0.00</b>	<b>4'000'000.00</b>	<b>-13'000'000.00</b>
20640.10	SUVA 08.12 - 08.22 1.27%	-4'000'000.00	0.00	4'000'000.00	0.00
20640.11	Postfinance 03.13 - 03.23 1.40%	-5'000'000.00	0.00	0.00	-5'000'000.00
20640.12	Raiffeisen 09.06 - 09.26 3.68%	-3'000'000.00	0.00	0.00	-3'000'000.00
20640.13	SUVA 11.15 - 11.24 0.84%	-2'000'000.00	0.00	0.00	-2'000'000.00
20640.14	PK der Migros AG 17.18 - 07.28 1.00 %	-3'000'000.00	0.00	0.00	-3'000'000.00
<b>209</b>	<b>Verbindlichkeiten gegenüber Spezialfinanzierungen und Fonds im Fremdkapital</b>	<b>-487'391.60</b>	<b>0.00</b>	<b>40'000.00</b>	<b>-447'391.60</b>
<b>2091</b>	<b>Verbindlichkeiten gegenüber Fonds im FK</b>	<b>-13'832.35</b>	<b>0.00</b>	<b>0.00</b>	<b>-13'832.35</b>
<b>20910</b>	<b>Verbindlichkeiten gegenüber Fonds im FK</b>	<b>-13'832.35</b>	<b>0.00</b>	<b>0.00</b>	<b>-13'832.35</b>
20910.01	Ersatzabgaben für Schutzraumbauten	-13'832.35	0.00	0.00	-13'832.35
<b>2092</b>	<b>Verbindlichkeiten gegenüber Legaten und Stiftungen ohne eigene Rechtspersönlichkeit im FK</b>	<b>-219'559.25</b>	<b>0.00</b>	<b>40'000.00</b>	<b>-179'559.25</b>
<b>20920</b>	<b>Verbindlichkeiten gegenüber Legaten und Stiftungen ohne eigene Rechtspersönlichkeit im FK</b>	<b>-219'559.25</b>	<b>0.00</b>	<b>40'000.00</b>	<b>-179'559.25</b>
20920.01	Zuwendung Legat Hess	-96'729.75	0.00	40'000.00	-56'729.75
20920.02	Zuwendung Legat Egon Loeb	-72'205.85	0.00	0.00	-72'205.85

**Bilanz**

		Bestand am 01.01.2022	Zuwachs	Abgang	Bestand am 31.12.2022
20920.03	Musikgesellschaft Bellach (aufgelöst 27.8.10)	-45'588.65	0.00	0.00	-45'588.65
20920.04	Zuwendung Stiefel-Straub Frieda	-5'035.00	0.00	0.00	-5'035.00
<b>2093</b>	<b>Verbindlichkeiten gegenüber übrigen zweckgebundenen Fremdmitteln</b>	<b>-254'000.00</b>	<b>0.00</b>	<b>0.00</b>	<b>-254'000.00</b>
<b>20930</b>	<b>Verbindlichkeiten gegenüber übrigen zweckgebundenen Fremdmitteln</b>	<b>-254'000.00</b>	<b>0.00</b>	<b>0.00</b>	<b>-254'000.00</b>
20930.02	Beitrag zukünftige Instandstellung PU Bahnhof	-254'000.00	0.00	0.00	-254'000.00
<b>29</b>	<b>Eigenkapital</b>	<b>-20'498'306.93</b>	<b>5'804'897.23</b>	<b>3'118'738.30</b>	<b>-23'184'465.86</b>
<b>290</b>	<b>Verpflichtungen (+) bzw. Vorschüsse (-) gegenüber Spezialfinanzierungen</b>	<b>-7'016'648.33</b>	<b>550'438.52</b>	<b>48'934.00</b>	<b>-7'518'152.85</b>
<b>2900</b>	<b>Spezialfinanzierungen im EK</b>	<b>-7'016'648.33</b>	<b>550'438.52</b>	<b>48'934.00</b>	<b>-7'518'152.85</b>
<b>29001</b>	<b>Wasserversorgung</b>	<b>-2'752'119.07</b>	<b>280'208.67</b>	<b>48'934.00</b>	<b>-2'983'393.74</b>
29001.01	SF Wasserversorgung	-2'703'185.07	242'997.67	0.00	-2'946'182.74
29001.02	SF Werterhalt Wasser	-48'934.00	37'211.00	48'934.00	-37'211.00
<b>29002</b>	<b>Abwasserbeseitigung</b>	<b>-3'734'500.20</b>	<b>238'138.54</b>	<b>0.00</b>	<b>-3'972'638.74</b>
29002.01	SF Rechnungsausgleich Abwasser	-1'282'207.50	46'595.54	0.00	-1'328'803.04
29002.02	SF Werterhalt Abwasser	-2'452'292.70	191'543.00	0.00	-2'643'835.70
<b>29003</b>	<b>Abfallbeseitigung</b>	<b>-530'029.06</b>	<b>32'091.31</b>	<b>0.00</b>	<b>-562'120.37</b>
29003.01	SF Abfallbeseitigung	-530'029.06	32'091.31	0.00	-562'120.37
<b>291</b>	<b>Fonds Planungsausgleich</b>	<b>-1'167'981.20</b>	<b>0.00</b>	<b>0.00</b>	<b>-1'167'981.20</b>
<b>2910</b>	<b>Fonds Planungsausgleich</b>	<b>-1'167'981.20</b>	<b>0.00</b>	<b>0.00</b>	<b>-1'167'981.20</b>
<b>29100</b>	<b>Fonds Planungsausgleich</b>	<b>-1'167'981.20</b>	<b>0.00</b>	<b>0.00</b>	<b>-1'167'981.20</b>

**Bilanz**

		Bestand			Bestand
		am 01.01.2022	Zuwachs	Abgang	am 31.12.2022
29100.30	Fonds Planungsausgleich	-657'780.00	0.00	0.00	-657'780.00
29100.31	Fonds Planungsausgleich Bellach Ost (altrechtlich)	-510'201.20	0.00	0.00	-510'201.20
<b>293</b>	<b>Vorfinanzierungen</b>	<b>-3'939'393.95</b>	<b>1'000'000.00</b>	<b>60'606.05</b>	<b>-4'878'787.90</b>
<b>2930</b>	<b>Vorfinanzierungen</b>	<b>-3'939'393.95</b>	<b>1'000'000.00</b>	<b>60'606.05</b>	<b>-4'878'787.90</b>
<b>29300</b>	<b>Allgemeiner Haushalt</b>	<b>-3'939'393.95</b>	<b>1'000'000.00</b>	<b>60'606.05</b>	<b>-4'878'787.90</b>
29300.02	Vorfinanzierung Schulraumbauten	-1'939'393.95	0.00	60'606.05	-1'878'787.90
29300.03	Vorfinanzierung Fassadensan. Gemeindehaus	-800'000.00	0.00	0.00	-800'000.00
29300.04	Vorfinanzierung Gruppenpraxis Gde Haus	-200'000.00	1'000'000.00	0.00	-1'200'000.00
29300.05	Vorfinanzierung San. Gurzelenstrasse	-1'000'000.00	0.00	0.00	-1'000'000.00
<b>296</b>	<b>Neubewertungsreserve Finanzvermögen</b>	<b>-411'579.12</b>	<b>0.00</b>	<b>102'894.78</b>	<b>-308'684.34</b>
<b>2960</b>	<b>Neubewertungsreserve Finanzvermögen</b>	<b>-411'579.12</b>	<b>0.00</b>	<b>102'894.78</b>	<b>-308'684.34</b>
<b>29600</b>	<b>Neubewertungsreserve Finanzvermögen</b>	<b>-411'579.12</b>	<b>0.00</b>	<b>102'894.78</b>	<b>-308'684.34</b>
29600.01	Neubewertungsreserve Finanzvermögen	-411'579.12	0.00	102'894.78	-308'684.34
<b>299</b>	<b>Bilanzüberschuss/-fehlbetrag</b>	<b>-7'962'704.33</b>	<b>4'254'458.71</b>	<b>2'906'303.47</b>	<b>-9'310'859.57</b>
<b>2990</b>	<b>Jahresergebnis</b>	<b>-2'906'303.47</b>	<b>1'348'155.24</b>	<b>2'906'303.47</b>	<b>-1'348'155.24</b>
<b>29900</b>	<b>Jahresergebnis</b>	<b>-2'906'303.47</b>	<b>1'348'155.24</b>	<b>2'906'303.47</b>	<b>-1'348'155.24</b>
29900.01	Jahresergebnis	-2'906'303.47	1'348'155.24	2'906'303.47	-1'348'155.24
<b>2999</b>	<b>Kumulierte Ergebnisse der Vorjahre</b>	<b>-5'056'400.86</b>	<b>2'906'303.47</b>	<b>0.00</b>	<b>-7'962'704.33</b>
<b>29990</b>	<b>Kumulierte Ergebnisse der Vorjahre</b>	<b>-5'056'400.86</b>	<b>2'906'303.47</b>	<b>0.00</b>	<b>-7'962'704.33</b>
29990.01	Kumulierte Ergebnisse der Vorjahre	-5'056'400.86	2'906'303.47	0.00	-7'962'704.33

**Bilanz**

	<b>Bestand am 01.01.2022</b>	Zuwachs	Abgang	<b>Bestand am 31.12.2022</b>
<b>Total</b>	<b>0.00</b>	<b>34'928'903.36</b>	<b>34'928'903.36</b>	<b>0.00</b>